


2025

DGE-BV



ENDOSKOPIE – BEYOND THE SCOPE

**54. Kongress der Deutschen Gesellschaft
für Endoskopie und Bildgebende Verfahren e.V.**

19. – 21. März 2025, Congress Centrum Würzburg

Tag der AG Junge Endoskopie & DGD Workshops am 18. März 2025

Vorsitzende: Prof. Dr. med. Andrea Riphaut

zusammen mit den Fachgesellschaften der

DEGEA, DGD, CAES, CTAC, DEGUM, DGBMT, ÖGGH, bng, SGG

www.dge-bv.de

Grußwort



Liebe Kolleginnen und Kollegen,
sehr geehrte Damen und Herren,

als Vorsitzende der DGE-BV möchte ich Sie ganz herzlich in die wundervolle Residenzstadt Würzburg einladen.

Der 54. Kongress der Deutschen Gesellschaft für Endoskopie und Bildgebende Verfahren e.V. (DGE-BV) wird vom 19. – 21. März im Congress Centrum Würzburg stattfinden.

Das Motto des Kongresses lautet „ENDOSKOPIE – BEYOND THE SCOPE“.

Neben den neuesten Entwicklungen werden auch die aktuellen mannigfaltigen Herausforderungen, die auch möglichen Chancen in der Optimierung der Patientenbetreuung darstellen, unter folgenden Schwerpunktthemen beleuchtet:

- Neue Entwicklungen in der interventionellen Endoskopie
- Perspektiven der künstlichen Intelligenz
- Ambulantisierung als Chance in der Endoskopie
- Juristische Fallstricke im klinischen Alltag
- Pflegekompetenzgesetz – neue Perspektiven und Ausblick

Selbstverständlich steht die Interdisziplinarität durch Vernetzung aller beteiligten Fachgesellschaften wieder im Vordergrund.

Das Congress Centrum Würzburg bietet mit seinen Räumlichkeiten ein hervorragendes Forum, um einen regen Austausch zwischen den Teilnehmern herbeizuführen. Nach der positiven Rückmeldung aus 2024 ist eine „Open Stage“ für spannende Themen auch für dieses Jahr wieder eingeplant.

Zusammen mit dem Team der Congress Organisation C. Schäfer (COCS) würden wir uns sehr freuen, Sie im März in Würzburg begrüßen zu dürfen.

Mit den herzlichsten Grüßen aus Offenbach/Main.

Ihre
Andrea Riphais

Vorsitzende DGE-BV 2025

DGE-BV

Impressum

Wissenschaftliche Tagungsleitung
und verantwortlich für den redaktionellen
Inhalt

Vorsitzende der DGE-BV 2025
Prof. Dr. med. Andrea Riphais
Medizinische Klinik I – Schwerpunkt
Gastroenterologie
Ketteler Krankenhaus gGmbH
Lichtenplattenweg 85
63071 Offenbach/Main

Design und Umsetzung



Goethestr. 43 · 80336 München
www.cocs-media.de

COCS media GmbH übernimmt keine
Gewähr für die Richtigkeit der Angaben.

Inserenten

endoscopy campus S. 118

LUX AV U4

Inhaltsverzeichnis

2025

Impressum / Inserenten	U2
Grusswort	3
Fördernde Mitglieder der DGE-BV	4
Fachgesellschaften	6
Wichtige Adressen	7
Vorstand, Beirat, Ehrenpräsidenten und -mitglieder	8
Vorsitzende der DGE-BV	9
Informationen zur Anmeldung	10
Allgemeine Hinweise	12
Pflegekongress der DEGEA	14
Hinweise für Referenten / Abstractautoren	16
Programmübersicht	18

Wissenschaftliches Programm

Dienstag, 18. März 2025

Tag der AG Junge Endoskopie	24
Workshops der DGD	25

Mittwoch, 19. März 2025

Wissenschaftliches Programm	27
Workshop der DGD	28

Fördernde Mitglieder der DGE-BV



Inhaltsverzeichnis

Donnerstag, 20. März 2025

Wissenschaftliches Programm	43
Workshops im DGE-BV Trainingscenter	62
Workshops DEGEA	64
Sonographiekurs: Interventioneller Ultraschall	68

Freitag, 21. März 2025

Wissenschaftliches Programm	71
Verzeichnis Vorsitzende, Vortragende, Abstractautoren	87
Preise der DGE-BV / CAES / DGD	106
Einladung zur Mitgliederversammlung der DGD	108
Einladung zur Mitgliederversammlung der DGE-BV	109
Ankündigung des 55. Kongresses der DGE-BV 2026	110

Industrie

Symposien	112/113
Hinweise zur Fachausstellung	114
Ausstellerverzeichnis	115
Sponsoren	119

54. Kongress der Deutschen Gesellschaft für Endoskopie und Bildgebende Verfahren e.V.



Pflegekongress der Deutschen Gesellschaft für Endoskopiefachberufe e.V. (DEGEA)



14. Jahrestagung der Deutschen interdisziplinären Gesellschaft für Dysphagie (DGD)



63. Symposium der Chirurgischen Arbeitsgemeinschaft für Endoskopie und Sonographie der Deutschen Gesellschaft für Allgemein- und Viszeralchirurgie (CAES)



Sektion für Minimal-invasive Computer- und Telematik-assistierte Chirurgie der DGCH (CTAC)



Deutsche Gesellschaft für Ultraschall in der Medizin e.V. (DEGUM)



Deutsche Gesellschaft für Biomedizinische Technik



Arbeitsgemeinschaft Endoskopie der Österreichischen Gesellschaft für Gastroenterologie und Hepatologie (ÖGGH)



bng – Berufsverband Niedergelassener Gastroenterologen Deutschlands e.V.



Schweizerische Gesellschaft für Gastroenterologie



Vorsitzende der DGE-BV 2025

Prof. Dr. med. Andrea Riphaus
Medizinische Klinik I – Schwerpunkt Gastroenterologie
Ketteler Krankenhaus gGmbH
Lichtenplattenweg 85 · 63071 Offenbach/Main

Sekretäre

Camila Hernando
Dr. med. Selçuk Aydoğan
Dr. med. Timo Herlt

Kongress-organisation



COCS GmbH –
Congress Organisation C. Schäfer
Goethestraße 43 · 80336 München
Telefon: 089 / 89 06 77 - 0
E-Mail: martina.wiederkrantz@cocs.de
www.cocs.de

Tagungsort

Congress Centrum Würzburg
Pleichertorstraße · 97070 Würzburg
www.wuerzburg-b2b.de/ccw-das-haus/

Beteiligte Fachgesellschaften

DEGEA: www.degea.de
DGD: www.dg-dysphagie.de
CAES: www.dgav.de/arbeitsgemeinschaften/caes
CTAC: www.ctac-online.eu
DEGUM: www.degum.de
DGBMT: www.vde.com/dgbmt
ÖGGH: www.oeggh.at
bng: www.bng-gastro.de
GPGE: www.gpge.eu
SGG: www.sggssg.ch

Vorsitzende

A. Riphaut, Offenbach/Main
D. Hartmann, Mainz
U. Denzer, Marburg

Vorsitzende 2025
Vorsitzender 2024
Vorsitzende 2026

Vorstand

T. Wehrmann, Wiesbaden
J. Hochberger, Berlin
H.-D. Allescher, Garmisch-Partenkirchen
D. Wilhelm, München

Generalsekretär
Schatzmeister
stellv. Generalsekretär
stellv. Schatzmeister

Beiratsmitglieder

J. Albert, Stuttgart
A. Arlt, Hamburg
J. Bachmann, München
J. Bernhardt, Teterow
T. Beyna, Düsseldorf
M. Dollhopf, München
A. J. Dormann, Köln
M. Ellrichmann, Kiel
M. Götzberger, München
S. Graf, Innsbruck/Österreich
A. Hann, Würzburg
K. Hörmann, Mannheim
K. Kouladouros, Berlin
C. Jenssen, Strausberg
H. Lenzen, Braunschweig

A. Meining, Würzburg
A. Melzer, Leipzig/Dundee/Schottland
H. Neye, Berlin
O. Pech, Regensburg
T. Rösch, Hamburg
A. Schaible, Heidelberg
C. Schlag, Zürich/Schweiz
A. Schmidt, Stuttgart
A. Schreyer, Brandenburg
S. Seewald, Zürich/Schweiz
A. Tannapfel, Bochum
J. Wedemeyer, Gehrden
E. Wedi, Offenbach
D. Wichmann, Tübingen
T. Wittenberg, Erlangen

Ehrenpräsidenten

M. Classen, München (†)
S. Feuerbach, Regensburg
H. Feußner, München
H. Neuhaus, Düsseldorf

J.F. Riemann, Ludwigshafen
H.-J. Schulz, Berlin
M. E. Wigand, Erlangen

Ehrenmitglieder

K.-E. Grund, Tübingen
F. Hagenmüller, Hamburg
H. Inoue, Yokohama/Japan
M. Jung, Frankfurt
B. C. Manegold, Mannheim

E. Seifert, Koblenz
N. Soehendra, Hamburg
O. Stadelmann, Fürth
G. N. J. Tytgat, Amsterdam/Niederlande
G. Volkheimer, Berlin (†)

Die DGE-BV wurde 1967 von Herrn Professor Dr. L. DEMLING in Erlangen als „Deutsche Gesellschaft für Endoskopie“ gegründet. Dem interdisziplinären Charakter und Interesse entsprechend wurde die Gesellschaft 1985 unter dem Präsidium von Herrn Professor Dr. P. HERMANEK, Erlangen, in „Deutsche Gesellschaft für Endoskopie und Bildgebende Verfahren“ umbenannt.

Die bisherigen Vorsitzenden und Tagungsorte waren:

1967	L. Demling, Erlangen	Erlangen	2002	M. Stolte, Bayreuth	München
1968	L. Demling, Erlangen	Erlangen	2003	H. Neuhaus, Düsseldorf	Düsseldorf
1969	A. Huzly, Gerlingen	Erlangen	2004	G. Lux, Solingen	München
1970	K. Semm, Kiel	München	2005	K.-E. Grund, Tübingen	Stuttgart
1971	E. Wildhirt, Kassel	Erlangen	2006	W. Schmitt, München	München
1972	H. Frohmüller, Würzburg	Erlangen	2007	M. Jung, Mainz	München
1973	M. Reifferscheid, Aachen	Erlangen	2008	K. Hörmann, Mannheim	Mannheim
1974	K. Elster, Bayreuth	Erlangen	2009	S. Feuerbach, Regensburg	München
1975	H. Frangenheim, Konstanz	Konstanz	2010	J. Hochberger, Hildesheim	Hannover
1976	R. Ottenjann, München	München	2011	H. Feußner, München	München
1977	W. Maaßen, Essen	Essen	2012	H. Messmann, Augsburg	München
1978	K. Semm, Kiel	Kiel	2013	C. F. Dietrich, Bad Mergentheim	München
1979	M. E. Wigand, Erlangen	Erlangen	2014	T. Rösch, Hamburg	Hamburg
1981	F. Lübke, Berlin	Berlin	2015	H.-D. Allescher, Garmisch-Partenkirchen	München
1983	E. Seifert, Koblenz	Erlangen	2016	G. F. Kähler, Mannheim	Mannheim
1985	P. Hermanek, Erlangen	Erlangen	2017	S. Faiss, Hamburg	Berlin
1987	W. Rösch, Frankfurt	Erlangen	2018	P. N. Meier, Hannover	München
1988	R. Ottenjann, München	München	2019	K. Caca, Ludwigsburg	Stuttgart
1989	B. C. Manegold, Mannheim	München	2020/	A. Meining, Würzburg	Würzburg
1990	K. Semm, Kiel	München	2021		(virtuell)
1991	F. P. Gall, Erlangen	München	2022	J. Bernhardt, Rostock	Potsdam
1992	M. Classen, München	München	2023	A. Tannapfel, Bochum A. J. Dormann, Köln	Köln
1993	J. F. Riemann, Ludwigshafen	München	2024	D. Hartmann, Mainz	Berlin
1994	N. Soehendra, Hamburg	Hamburg			
1995	P. Frühmorgen, Ludwigsburg	München			
1996	R. Dierkesmann, Gerlingen	München			
1997	H.-J. Schulz, Berlin	Berlin			
1998	G. F. Bueß, Tübingen	München			
1999	O. Stadelmann, Fürth	München			
2000	F. Hagenmüller, Hamburg	Hamburg			
2001	W. Steiner, Göttingen	München			

Tagungszeit	Dienstag, 18. März 2025	09.00 – 18.30 Uhr
	Mittwoch, 19. März 2025	09.00 – 18.00 Uhr
	Donnerstag, 20. März 2025	09.00 – 18.15 Uhr
	Freitag, 21. März 2025	09.00 – 18.00 Uhr

Information



COCS GmbH
Congress Organisation C. Schäfer
Goethestr. 43 · 80336 München
Telefon: 089 / 89 06 77 - 0
E-Mail: malgorzata.niegowska@cocs.de
www.cocs.de

Anmeldung



www.dge-bv.de/online-anmeldung

Um sich zum Kongress zu registrieren, nutzen Sie bitte die nachstehende Anleitung:

Schritt 1: kostenlosen Account erstellen
(falls bereits vorhanden, gehen Sie direkt zu Schritt 2)

- >> Gehen Sie zur Onlineanmeldung oder besuchen Sie unsere Registrierungswebsite unter www.cocs-registrierung.de
- >> Füllen Sie das Formular mit Ihren persönlichen Daten aus und hinterlegen Sie hier direkt Ihre EF-Nummer (falls vorhanden).
- >> Nach dem Absenden des Formulars erhalten Sie eine Bestätigungsmail.

Schritt 2: Registrierung

- >> Gehen Sie zur Onlineanmeldung
- >> Loggen Sie sich mit Ihrer E-Mail-Adresse und dem (zuvor) gewählten Passwort ein.
- >> Ihre persönlichen Daten sind aus dem Profil automatisch gespeichert.
- >> Bitte wählen Sie eine entsprechende Buchungskategorie.

Stornierung

Bei einer Stornierung bis **14. Februar 2025** werden EUR 30,- Bearbeitungsgebühr einbehalten. Nach diesem Termin können keine Zahlungen mehr erstattet werden.

DGE-BV Kongress, 19. – 21. März 2025**Tagungsgebühren**

- Teilnehmer **EUR 120,-**
- Mitglied der DGE-BV / AG Junge Endoskopie **frei**
- Mitglied der CAES, CTAC, DGD, DGBMT, DEGUM, ÖGGH, bng, GPGE, SGG* **EUR 85,-**
- Assistenzarzt **EUR 60,-**
- Studenten (mit Nachweis)* **frei**

Workshops DGE-BV Trainingscenter, 20. März 2025

- Arzt **EUR 200,-/WS**
- Endoskopiefachpersonal **EUR 40,-/WS**

Sonographiekurs: Interventioneller Ultraschall, 20. März 2025

- Arzt **EUR 200,-/WS**

Pflegekongress DEGEA, 19. – 21. März 2025

- Teilnehmer **EUR 70,-**
- Mitglied der DEGEA, DBfK, DPV, IVEPA, SVEP/ASPE* **EUR 50,-**

Workshops am 20. März 2025

- Teilnehmer **EUR 35,-/WS**

DGD Jahrestagung, 19. – 21. März 2025

- Logopäden/Sprachtherapeuten **mit** Mitgliedschaft der DGD **EUR 60,-**
- Logopäden/Sprachtherapeuten **ohne** Mitgliedschaft der DGD **EUR 95,-**
- Arzt **mit** Mitgliedschaft der DGD **EUR 80,-**
- Arzt **ohne** Mitgliedschaft der DGD **EUR 120,-**
- Studenten (mit Nachweis)* **frei**

Workshops am 18. und 19. März 2025

- Teilnehmer **EUR 50,-/WS**
- Mitglied der DGD* **EUR 40,-/WS**

*Bei einer Anmeldung ohne Nachweis/Mitgliedsnummer wird die volle Tagungsgebühr berechnet.

Kongresseröffnungsabend, 19. März 2025

Residenz Würzburg · Gebühr: EUR 70,- (inkl. MwSt.)

Allgemeine Hinweise

2025

Allgemeine Hinweise

Öffnungszeiten Registrierungs- ebene	Dienstag, 18. März 2025 Mittwoch, 19. März 2025 Donnerstag, 20. März 2025 Freitag, 21. März 2025	11.00 – 18.00 Uhr 08.00 – 18.00 Uhr 08.00 – 18.00 Uhr 08.00 – 18.00 Uhr
Zertifizierung	Die Zertifizierung für die gesamte Tagung wird bei der Bayerischen Landesärztekammer (BLÄK) beantragt.	
Programm- änderungen	Kurzfristige Änderungen im Programm können aufgrund dienstlicher, privater und organisatorischer Belange notwendig sein und werden im laufenden Programm bekannt gegeben. Es leiten sich daraus keinerlei Regressansprüche ab.	
Mitgliedschaft DGE-BV	Den Antrag zur Mitgliedschaft in der Deutschen Gesellschaft für Endoskopie und Bildgebende Verfahren e.V. finden Sie unter www.dge-bv.de . Als Mitglied erhalten Sie kostenfreien Eintritt zur Jahrestagung.	
Beiratssitzung DGE-BV	Die Beiratssitzung der DGE-BV findet am Mittwoch, 19. März 2025 von 12.45 bis 13.45 Uhr im Raum 5/6 statt.	
Mitglieder- versammlung DGE-BV	Die Mitgliederversammlung der DGE-BV findet am Donnerstag, 20. März 2025 von 18.15 bis 19.00 Uhr im Raum 11 statt.	
Mitglieder- versammlung DGD	Die Mitgliederversammlung der DGD findet am Donnerstag, 20. März 2025 von 18.15 bis 19.00 Uhr im Raum Barbarossa statt.	

Genderhinweis	Aus Gründen der besseren Lesbarkeit wird auf eine geschlechtsneutrale Differenzierung verzichtet. Entsprechende Begriffe gelten im Sinne der Gleichbehandlung grundsätzlich für alle Geschlechter. Die verkürzte Sprachform beinhaltet keine Wertung.
Haftung	Die Veranstalter bzw. Ausrichter des Kongresses können keine Haftung für Personenschäden sowie Verlust oder Beschädigungen von Besitz der Kongressteilnehmer tragen, auch nicht während des Kongresses oder infolge der Kongressteilnahme. Bitte überprüfen Sie die Gültigkeit ihrer eigenen Versicherung. Der Teilnehmer nimmt zur Kenntnis, dass er dem Veranstalter gegenüber keine Schadensersatzansprüche stellen kann, wenn die Durchführung des Kongresses oder einzelner Bestandteile durch unvorhergesehene politische oder wirtschaftliche Ereignisse oder allgemein durch höhere Gewalt erschwert oder verhindert wird, oder wenn durch Absagen von Referenten o.ä. Programmänderungen erforderlich werden. Mit seiner Anmeldung erkennt der Teilnehmer diesen Vorbehalt an. Der Gerichtsstand ist München.
Arbeitgeber-/ Dienstherren- genehmigung	Im Sinne des FSA-Kodex möchten wir Ärzte/Wissenschaftler im Angestelltenverhältnis bitten, falls erforderlich eine Genehmigung von Ihrem Arbeitgeber/Dienstherren zur Teilnahme an der Veranstaltung DGE-BV 2025 einzuholen. Der Kongress DGE-BV 2025 wird von pharmazeutischen und medizinischen Unternehmen unterstützt, wobei die Sponsoren keinen Einfluss auf die Gestaltung des wissenschaftlichen Programms haben. Firmensymposien sind deutlich gekennzeichnet.
Foto- und Film- aufnahmen	Im Rahmen des Kongresses sind Foto- und Filmaufnahmen geplant, die voraussichtlich anschließend über die Homepage und Social Media Kanälen eingesehen werden können. Als Teilnehmer des Kongresses sind Sie damit einverstanden, außer es wird ausdrücklich vorab widersprochen.
Fachausstellung	Während der Dauer des Kongresses findet eine Ausstellung pharmazeutischer und medizintechnischer Erzeugnisse statt.
Zimmer- reservierung	Informationen zu Hotelzimmerkontingenten finden Sie unter www.dge-bv.de .

Pflegekongress der Deutschen Gesellschaft für Endoskopiefachberufe e.V. (DEGEA)

19. – 21. März 2025, Congress Centrum Würzburg

Geschäftsstelle der DEGEA	DEGEA e.V. Mitgliederservice & Buchhaltung Herner Str. 78c · 45699 Herten Tel.: 02366 / 58 39 055 · Fax: 02366 / 58 39 057 E-Mail: service@degea.de · www.degea.de
Programmkomitee	Nils Andersen, Hamburg Ulrike Beilenhoff, Ulm Petra Holzky-Haselbach, Kiel Katharina Edenharter, Regensburg Frank Muckermann, Meschede Dr. rer. cur. Ute Gabriele Pfeifer, Düsseldorf Thomas Richter, Leipzig Kornelia Wietfeld, Herne
Workshops	Die Teilnehmerzahlen pro Workshop am Donnerstag, 20. März 2025 sind begrenzt. Wir bitten Sie um eine rechtzeitige Anmeldung.
Programmänderungen	Kurzfristige Änderungen im Programm können aufgrund dienstlicher, privater und organisatorischer Belange notwendig sein und werden im laufenden Programm bekannt gegeben. Es leiten sich daraus keinerlei Regressansprüche ab.
Information	COCS GmbH Congress Organisation C. Schäfer Goethestr. 43 · 80336 München Tel.: 089 / 89 06 77 - 0 E-Mail: martina.wiederkrantz@cocs.de www.cocs.de



Training an Biosimulatoren

Am Donnerstag, 20. März 2025, besteht für Mediziner und Endoskopiefachpersonal aus Klinik und Praxis die Möglichkeit, neue und etablierte endoskopische Techniken unter der Anleitung von erfahrenen Tutoren an Biosimulatoren und Trockentischen zu trainieren. Wie in der täglichen Routine steht Teamarbeit im Fokus, indem an jeder Station Mediziner und Endoskopiefachpersonal gemeinsam geschult werden. Das Training wird in zwei Blöcken von 10.00 – 12.30 Uhr und von 14.00 – 16.30 Uhr angeboten. (s. Seite 62)

DEGEA-Workshops

Die DEGEA bietet am Donnerstagnachmittag mehrere Workshops zu endoskopischen Techniken, Hygiene und Leitungsfragen an. Die Vorträge werden mit Diskussionsrunden und Hands-on Training kombiniert, sodaß ein kollegialer Austausch in kleineren Gruppen gefördert wird. (s. Seite 64-67)

Vortragsprogramm am 19. – 21. März 2025

Im Vortragsprogramm am Mittwoch, Donnerstag und Freitag, 19. – 21. März 2025, werden verschiedene gemeinsame Sitzungen von der DGE-BV und der DEGEA angeboten. Spezielle DEGEA-Sitzungen werden am Freitag angeboten. So kann sich jeder Kongressteilnehmer ein individuelles Programm zusammenstellen.

DEGEA spezifische Sitzungen zu folgenden Themen:

- Pflege in der Endoskopie – ein Qualitätsindikator
- Teamarbeit bei endoskopischen Eingriffen
- Aus- und Weiterbildung für Endoskopiefachberufe – zwischen Realität und Karrierechancen
- Veränderungen durch die Ambulantisierung – wo bleibt die Qualität?
- Hygiene in der Endoskopie – Update 2026
- Nachhaltigkeit – wo steht die Endoskopie?

Medienannahme

Die Medienannahme befindet sich in der Eingangsebene. Alle Referenten werden gebeten, ihren Vortrag bis spätestens 1 Stunde vor Sitzungsbeginn dort abzugeben.

Projektion

Die bevorzugte Plattform für Einreichung von Präsentationen ist Microsoft PowerPoint® für Windows. Die modernen und leistungsfähigen Annahme- und Vortragsrechner sind mit Microsoft Windows® 10 ausgestattet und unterstützen alle gängigen PowerPoint-Präsentationsformate bis einschließlich Version 2021. Alternativ können Präsentationen auch als PDF-Dokument abgegeben werden.

Das Seitenverhältnis der Projektion ist 16:9.

Präsentationen, die in einem anderen Seitenverhältnis angefertigt wurden, werden ohne Einschränkungen angenommen und präsentiert, sie nutzen dann allerdings nicht die komplette Größe der Projektion aus.

Wenn Sie während Ihrer Präsentation Videos zeigen möchten, stellen Sie bitte sicher, dass alle dafür benötigten Mediendateien vorliegen – entweder als separate Datei oder eingebettet in Ihre PowerPoint-Präsentationsdatei. Erst ab Version 2010 von PowerPoint ist das Einbetten von Mediendateien möglich (nur im neueren Dateiformat „.pptx“). Wurden Ihre Folien mit einer älteren Version erstellt oder die PowerPoint®-Datei liegt mit der Endung „.ppt“ vor, legen Sie bitte Ihre Videodateien separat im Verzeichnis der entsprechenden Präsentation bei.

Video-Dateien sollten in den verbreiteten Formaten (Codecs) H.264, MPEG-2, MPEG-4 (DivX, Xvid) und Windows Media sowie in den Containern AVI, MPG, MKV, WMV, MOV oder MP4 vorliegen. Andere Videoformate werden ebenfalls angenommen und überprüft, die Lauffähigkeit kann allerdings nicht garantiert werden.

Bitte achten Sie darauf, nur Schriftarten bei der Erstellung Ihres Vortrags zu verwenden, die standardmäßig unter Windows zur Verfügung stehen. Wenn sich eine Verwendung von weiteren Schriftarten nicht vermeiden lässt, nutzen Sie bitte beim Speichern die Funktion „Schriftarten in der Datei einbetten“ unbedingt mit der Option „Alle Zeichen einbetten“ (unter Tools – Speicheroptionen) von PowerPoint. Sollte dies nicht möglich sein, legen sie die verwendeten Schriftarten bitte gesondert bei.

Bitte sehen Sie davon ab, uns Ihre Präsentationen vorab per Mail oder Post zu senden. Eine individuelle Kompatibilitätsprüfung Ihrer Präsentationsdateien findet vor Ort im MediaCheck des Kongresses statt. Eine Einreichung vor Ort auf USB-Datenträgern bis spätestens 60 Minuten vor Sitzungsbeginn ist ausreichend.

Alle eingereichten Dateien müssen von einem Standard-PC-System unter Windows eingelesen werden können – dies gilt natürlich auch für die mit „PowerPoint® for MAC“ erstellten Vorträge. Vor allem ausgefallene Animationen und eingebundene TIF-Bilder innerhalb der mit „PowerPoint® for MAC“ erstellten Präsentationen führen häufig zu Kompatibilitätsproblemen. Verzichten Sie daher bitte auf „PowerPoint® for MAC“ spezifische Animationen und verwenden Sie PNG oder JPG als Format für Ihre Bilddateien.

Disclosures

Alle Referenten sind verpflichtet, zu Beginn des Vortrags eventuelle Firmenbeziehungen offenzulegen.

Poster / e-Poster

In diesem Jahr sind während des Kongresses in Würzburg keine Poster / e-Poster vorgesehen.



Wenn Sie Fragen zur Präsentation haben, kontaktieren Sie uns bitte (malgorzata.niegowska@cocs.de).

Programmübersicht
Dienstag, 18. März 2025

2025

	Raum Quadrat	Raum 5
09.00 – 10.30	Tag der AG Junge Endoskopie S.24	DGD Workshop 1 S.25
10.30 – 11.00		Pause
11.00 – 12.30		DGD Workshop 2 S.25
12.30 – 13.00		Pause
13.00 – 14.30		DGD Workshop 3 S.25
14.30 – 15.00		Pause
15.00 – 16.30		DGD Workshop 4 S.25
16.30 – 17.00		Pause
17.00 – 18.30		DGD Workshop 5 S.25

LEGENDE

- DGE-BV
- DGD
- DEGEA
- AG Junge Endoskopie
- Gemeinsame Sitzungen

Programmübersicht
Mittwoch, 19. März 2025

	Franconia Saal/ Open Stage	Raum 13	Raum 12	Raum 11	Barbarossa Saal
09.00 – 10.30		Magen – Update S.29	DGE-BV trifft DEGUM: Stellenwert der Endosonographie S.30	DGE-BV trifft CAES: Bariatrische und Metabolische Endoskopie: Ist das die Zukunft? S.31	DGD Workshop 6 S.28
10.30 – 11.00	Pause & Besuch der Fachausstellung				
11.00 – 12.30	Kurzvorträge I S.32	Ösophagus – Update S.34	Pankreas – Diagnostik und Therapie benignen und malignen Erkrankungen S.35		DGD I Dysphagie mit Akutsetting (11.00 – 13.00) S.36
12.30 – 14.00	Mittagspause & Besuch der Fachausstellung				
14.00 – 15.30	Offizielle Kongresseröffnung (Franconia Saal/Open Stage) Verleihung Deutscher Endoskopie Preis S.37				
15.30 – 15.40	Pause & Besuch der Fachausstellung				
15.40 – 17.40	Legendary Hits meets new Spins S.38	Juristische Fallstricke im klinischen Alltag S.39	Dünndarmdiagnostik S.40		DGD II Short Communication (16.00 – 16.41) S.41 DGD III Joint Session DBL/DBS (17.00 – 18.15) S.42

Programmübersicht
Donnerstag, 20. März 2025


Workshops im Trainingscenter (S. 62)
DEGEA Workshops (S. 64-67)
Sonographiekurs (S. 69)

Programmübersicht
Freitag, 21. März 2025

	Franconia Saal/ Open Stage	Raum 13	Raum 12	Raum 11	Barbarossa Saal
09.00 – 10.30	New Work – Erfolgskonzepte und mögliche Limitationen <i>S.44</i>	DGE-BV trifft DEGEA: Sedierung der gastro- intestinalen Endoskopie <i>S.45</i>	Frühkarzinome im GI-Trakt – Paradigmen- wechsel für die Endoskopie <i>S.46</i>		DGD Keynote Lecture Lebensqualität und individu- elle Konzepte <i>S.47</i>
10.30 – 11.00	Pause & Besuch der Fachausstellung				
11.00 – 12.30		Sektorüber- greifendes Arbeiten als Herausforde- rung und Chance – was treibt uns alle um? <i>S.48</i>	Gallenwegs- diagnostik und Therapie <i>S.49</i>	Joint Session der CTAC / DGBMT <i>S.50</i>	DGD Round Table (11.00 – 12.15) <i>S.51</i>
12.30 – 14.00	Mittagspause/ Fachaus- stellung	Lunch- symposium (12.45 – 13.45) <i>S.112</i>	Mittagspause & Besuch der Fachausstellung		DGD TKM-Ausbilder- Treffen <i>S.51</i>
14.00 – 15.30	DGE-BV trifft DEGEA Handlungsbe- fugnisse in der Pflege erweitern: Chancen und potentielle Risiken <i>S.52</i>	Hot Topics <i>S.53</i>	Women in Endoscopy <i>S.54</i>		DGD Keynote Lecture (14.00 – 15.00) <i>S.55</i>
15.30 – 16.00	Pause & Besuch der Fachausstellung				
16.00 – 18.00	Kurzvorträge II <i>S.57</i>	My worst case might be your first case <i>S.59</i>	Green Endoscopy <i>S.60</i>		DGD IV Innovative Therapie- verfahren (15.30 – 17.00) <i>S.56</i> DGD V Joint Session DGD/DGE-BV (17.00 – 17.55) <i>S.61</i>
18.15 – 19.15				DGE-BV Mitlieder- versammlung <i>S.60</i>	DGD Mitlieder- versammlung <i>S.61</i>

	Franconia Saal/ Open Stage	Raum 5-6	Raum 7-9	Raum 10-13
09.00 – 10.30	Von Assistenzarzt/ -ärztin zu Chefarzt/-ärztin – Schritte und Hindernisse auf dem Karriereweg <i>S.72</i>	KI in der Endoskopie – Wunsch und Wirklichkeit <i>S.73</i>	DEGEA Sitzung: Lernen, Arbeiten und Kommunizieren in der Endoskopie <i>S.74</i>	DGD VI Pädiatrie (09.00 – 10.45) <i>S.75</i>
10.30 – 11.00	Pause & Besuch der Fachausstellung			
11.00 – 12.30	Kurzvorträge III <i>S.76</i>	Hygiene in der Endoskopie: Verborgene Risiken oder alles nur Hype <i>S.77</i>	DEGEA Sitzung: Komplexe endo- sonografische Interventionen <i>S.78</i>	DGD VII Chronische Dysphagie (11.45 – 12.45) <i>S.79</i>
12.30 – 14.00	Mittagspause/ Fachausstellung	Lunchsymposium (12.45 – 13.45) <i>S.113</i>	Mittagspause/ Fachausstellung	DGD FESS-Ausbilder- Treffen (12.45 – 14.00) <i>S.80</i>
14.00 – 15.30	Geschlechter- sensible Medizin – Vorteile für Männer und Frauen <i>S.80</i>	Vorsorgekolo- skopie – Notwendigkeiten und Zukunftsvisionen <i>S.81</i>	DEGEA Sitzung: Rund um die PEG <i>S.82</i>	DGD VIII Apparative Dys- phagiediagnostik (14.00 – 15.00) <i>S.83</i> DGD Preisverleihung (15.00 – 15.30) <i>S.83</i>
15.30 – 15.40	Pause & Besuch der Fachausstellung			
15.40 – 17.40	Kurzvorträge IV (15.40 – 17.25) <i>S.84</i>	Komplikations- management <i>S.85</i>		
17.40		Preisverleihung der CAES, Verabschiedung & Einladung 2026 <i>S.85</i>		

Wissenschaftliches Programm
Dienstag, 18. März 2025





RAUM QUADRAT

- 09.00 – 09.15** **Begrüßung**
A. Küllmer, Freiburg
A. Riphaut, Offenbach/Main
J. Wirth, Garmisch-Partenkirchen
M. Zweimüller, Berlin
- 09.15 – 09.45** **Die Kunst der Probenentnahme – wie man die Pathologin mit den besten Häppchen verwöhnt?**
A. Tannapfel, Bochum
- 09.45 – 10.15** **PEG-Anlage leicht gemacht – wer braucht es, wie geht es und warum überhaupt?**
J. Buchkremer, Berlin
- 10.15 – 12.00** **1. Trainingssession**
- 12.00 – 12.45** ☕ **Mittagspause**
- 12.45 – 13.15** **Polypenklassifikation – von Japan über Frankreich auf den Tisch der Pathologin**
I. Steinbrück, Freiburg
- 13.15 – 13.45** **Endoskopie mit Haltung – mit der richtigen Ergonomie die Rückenschmerzen bei der Polypenjagd vermeiden**
T. Vasilakis, Berlin
- 13.45 – 17.00** **2. Trainingssession**

! Separate Anmeldung im Vorfeld erforderlich, limitierte Plätze!

Bitte beachten Sie, dass der Tag der AG Junge Endoskopie nur für die Mitglieder der DGE-BV buchbar ist.

RAUM 5

DGD – Workshop 1

- 09.00 – 10.30** **Schlucken im Schatten des Tumors: Warum Patienten die Therapie mehr fordern kann, als der Tumor selbst. Dysphagie nach Kopf-Hals-Tumor-Therapie**
F. Kraus, Würzburg
U. Werner, München

DGD – Workshop 2

- 11.00 – 12.30** **Grenzfälle in der FEES: HNO-Tumoren, Lymphödeme, seltene neurologische Erkrankungen**
T. Meier-Lenschow, Freising
S. Mark, Würzburg
F. Michel, Seeheim-Jugenheim

DGD – Workshop 3

- 13.00 – 14.30** **Scales & Scores: Einer geht noch – ein Wegweiser durch den Dschungel der Bewertungskriterien für die FEES**
A. Nießen, Hamburg
U. Birkmann, Troisdorf

DGD – Workshop 4


- 15.00 – 16.30** **Die pädiatrische Dysphagiesprechstunde: Indikation, Durchführung und Ausblick**
C. Dumitrascu, Hamburg
A. Goebell, Hamburg

DGD – Workshop 5

- 17.00 – 18.30** **Stellenwert von Botulinumtoxin in der Dysphagietherapie – von Sialorrhoe bis zu Pathologien des Ösophagus**
H.-D. Allescher, Garmisch-Partenkirchen
R. Laskawi, Göttingen

! Separate Anmeldung im Vorfeld erforderlich, limitierte Plätze!
Zum Workshop 6 >>> (S. 28)

Wissenschaftliches Programm
Mittwoch, 19. März 2025





SAAL BARBAROSSA

DGD – Workshop 6

- 09.00 – 10.30 Ernährungstrategien und Malnutrition bei Dysphagie-Patienten
Von innovativer Kostadaptation bis zur Sondenernährung
R. Wirth, Herne
D. Eglseer, Graz/Österreich

! Separate Anmeldung im Vorfeld erforderlich, limitierte Plätze!

RAUM 13

- 09.00 – 10.30 **Magen – Update**
Vorsitz: K. Caca, Ludwigsburg
J. Hochberger, Berlin
- 09.00 – 09.15 Für wen brauchen wir eine Vorsorge?
S. Faiss, Berlin
- 09.15 – 09.30 Endoskopische Techniken bei organischer Magenausgangsstenose – Stent versus EUS GEJ
K. Caca, Ludwigsburg
- 09.30 – 09.45 Stellenwert der Endoskopie nach bariatrischer Chirurgie
D. Wichmann, Tübingen
- 09.45 – 10.00 ESD bei Frühkarzinomen
M. Dollhopf, München
- 10.00 – 10.15 G-POEM Indikationen und Limitationen
F. Gundling, Bamberg
- 10.15 – 10.30 Technischer und klinischer Erfolg der Endosonographie-gesteuerten Gastroenterostomie mit Lumen-Aposing Metal Stents zur Therapie der benignen Magenentleerungsstörung: Ergebnisse einer multizentrischen, retro-spektiven Auswertung in der DACH-Region
A. Wannhoff¹, M. Philippart², V. Masaryk³, S. Nennstiel⁴, M. Ellrichmann⁵, T. Dertmann⁶, T. Heuer⁷, K. Braun⁸, A. Arlt⁹, O. Cahyadi¹⁰, A. Weich¹¹, G. Spaun¹², S. Godat², U. Will³, K. Caca¹, T. Beyna⁶, R. Jakobs⁸, P. Ewald¹⁰, A. Meining¹¹, A. Ziachehabi¹², M. Dollhopf¹³, C. Schlag⁴;
¹Ludwigsburg, ²Lausanne, Schweiz, ³Gera, ⁴Zürich, Schweiz, ⁵Kiel, ⁶Düsseldorf, ⁷Kamp-Lintfort, ⁸Ludwigshafen, ⁹Hamburg, ¹⁰Bochum, ¹¹Würzburg, ¹²Linz, Österreich, ¹³München

RAUM 12

- 09.00 – 10.30 **Stellenwert der Endosonographie (DGE-BV trifft DEGUM)**
*Vorsitz: M. Ellrichmann, Kiel
M. Götzberger, München*
- 09.00 – 09.15 **Minisonden sinnvoll eingesetzt**
D. Domagk, Warendorf
- 09.15 – 09.30 **Subepitheliale Läsionen am oberen GI Trakt**
S. von Delius, Rosenheim
- 09.30 – 09.45 **Portale Hypertension – Diagnostik und Therapie**
A. Ignee, Würzburg
- 09.45 – 10.00 **EUS gestützte Punktionen bei anatomischen Besonderheiten**
S. Belle, Mannheim
- 10.00 – 10.15 **Anwendungsbereiche, Chancen, Risiken**
M. Götzberger, München
- 10.15 – 10.30 **Nationales Register für Interventionellen Ultraschall: Ergebnisse der Pilotstudie**
N. Eder^{1,2}, D. Nürnberg², D. A. Seckinger³, A. Ignee⁴, D. Merkel^{2,5}, C. Jenssen^{2,1}; ¹Strausberg, ²Neuruppin, ³Senftenberg, ⁴Würzburg, ⁵Rüdersdorf

RAUM 11

- 09.00 – 10.30 **Bariatrische und Metabolische Endoskopie: Ist das die Zukunft? (DGE-BV trifft CAES)**
*Vorsitz: K. Kouladouros, Berlin
A. A. Röth, Aachen*
- 09.00 – 09.18 **EndoSleeve: Was soll das?**
O. Scheffel, Wertheim
- 09.18 – 09.36 **Metabolische Endoskopie: Können wir den Diabetes endoskopisch heilen?**
G. Kähler, Mannheim
- 09.36 – 09.54 **Komplikationsmanagement nach bariatrischer Chirurgie: Blutung und Insuffizienz**
D. Wichmann, Tübingen
- 09.54 – 10.12 **Endoskopische Anastomosenrevision nach Magenbypass**
C. Stier, Mannheim
- 10.12 – 10.30 **Gallengangsinterventionen nach Bariatrischer Chirurgie: Endosonographisch, laparoskopisch oder enteroskopisch?**
M. Razpotnik, Berlin

FRANCONIA SAAL / OPEN STAGE

- 11.00 – 12.30** **Kurzvorträge I**
*Vorsitz: S. Reichermeier, Amberg
L. Welsch, Hanau*
- 11.00 – 11.12** **Endosonographisch-gesteuerte Gastro-gastrostomie mittels Lumen-Apposing Metal Stent (LAMS) bei tumorbedingter Kompression des proximalen Jejunums nach Omega-Loop-Magenbypass**
D. Binder, U. Geiter, A. D. Alkan, A. J. Dormann; Köln
- 11.12 – 11.24** **Mikrobiologische Analyse von Galleaspiraten bei Patienten mit akuter Cholangitis**
L. Sinnigen, K. Büringer, U. Schempf, N. P. Malek, C. R. Werner, D. Wichmann; Tübingen
- 11.24 – 11.36** **Materialforschung und erste Entwicklungen für ein Tiermaterial-freies Endosonographie-Modell**
H. von Ridder, K. Schneider, B. Duckworth-Mothes, D. Wichmann; Tübingen
- 11.36 – 11.48** **Klinische, diagnostische und therapeutische Analyse der eosinophilen Ösophagitis: Eine monozentrische retrospektive Analyse**
J. Wamsler, S. Fusco, U. Schempf, D. Wichmann, C. Werner, N. Malek, K. Büringer; Tübingen
- 11.48 – 12.02** **ERCP nach EUS-geführter enteroenterischer Anastomose (EUS-EEA) mittels Lumen-Apposing Metal Stent (LAMS) bei Patienten mit nicht erreichbarer Papille/biliodigestiver Anastomose (BDA). Eine retrospektive Fallserie**
L. Grossmann, T. Veiser, T. Beyna; Düsseldorf

... Fortsetzung

- 12.02 – 12.16** **Erneute Vollwandresektion im Kolon zur Therapie von residuellen oder rekurrenten Adenomen nach vorhergehender Vollwandresektion**
A. Wannhoff, K. Takhgiriev, K. Caca; Ludwigsburg
- 12.16 – 12.30** **Doppelschwamm-Technik – ein neuer Therapieansatz zur Behandlung komplexer Anastomoseninsuffizienzen des oberen Gastrointestinaltraktes**
*M. Brand¹, A. Weich¹, F. Seyfried¹, S. Reimer², L. Kollmann¹, S. Flemming¹, A. Meining¹;
¹Würzburg, ²Bad Mergentheim*

RAUM 13

- 11.00 - 12.30** **Ösophagus – Update**
*Vorsitz: A. Hoffmann, Aschaffenburg
M. Müller, Marburg*
- 11.00 – 11.15** **Ösophagus Erkrankungen aus HNO-ärztlicher Sicht**
F. Kraus, Würzburg
- 11.15 – 11.30** **Stellenwert der Langzeit-Manometrie**
A. Jell, München
- 11.30 – 11.45** **Zenkerdivertikel – endoskopische Therapieverfahren im Vergleich**
A. Schmidt, Stuttgart
- 11.45 – 12.00** **Achalasie – endoskopische Therapie für alle sinnvoll?**
M. Müller, Marburg
- 12.00 – 12.15** **Vom Blick zur Diagnose – seltene Erkrankungen**
U. Rosien, Hamburg
- 12.15 – 12.30** **REDUCE – Reduktion der gastrojejunalen Anastomose mit einem neuartigen Clip-System zur Behandlung des Dumping-Syndroms nach Magenbypass**
A. Küllmer¹, M. Kandler², S. Nagl³, J. Müller¹, K. Laubner¹, M. Meyer-Steenbuck¹, R. Käser¹, L. Sturm¹, J. Seufert¹, R. Thimme¹, A. Schmidt⁴; ¹Freiburg, ²Dresden, ³Augsburg, ⁴Stuttgart

RAUM 12

- 11.00 – 12.30** **Pankreas – Diagnostik und Therapie benigner und maligner Erkrankungen**
*Vorsitz: S. Hollerbach, Celle
J. Mayerle, München*
- 11.00 – 11.15** **Häufige und seltene Befunde**
J. Mayerle, München
- 11.15 – 11.30** **Welche Punktionstechnik für das beste Ergebnis**
C. Schlag, Zürich/Schweiz
- 11.30 – 11.45** **Pankreatikoskopie – Kolibri oder etabliertes Verfahren**
A. Meining, Würzburg
- 11.45 – 12.00** **Wann welche Intervention – Standard und Besonderheiten**
U. Will, Gera
- 12.00 – 12.15** **Endoskopische Therapie von Pankreasnekrosen – Entwicklung der letzten 25 Jahre**
H. Seifert, Oldenburg
- 12.15 – 12.30** **Enterokokken-infizierte Pankreasnekrosen sind mit schlechten Ergebnissen der EUS-gezielten Therapie assoziiert**
M. Razpotnik, C. Jürgensen, M. Sigal, C. Makris, F. Körner, Ö. Celebi, A. Adler, F. Branchi, J. Buchkremer, F. Tacke, A. Wree; Berlin



SAAL BARBAROSSA

- 11.00 – 13.00** **DGD I**
Dysphagie im Akutsetting
Vorsitz: S. Lapa, Frankfurt
P. Muhle, Münster
- 11.00 – 11.05** **Begrüßung**
C. Pflug, Hamburg
- 11.05 – 11.22** **Fragestellung: Logopädischer Behandlungsauftrag und Anwendbarkeit von logopädischen Maßnahmen bei iatrogenem Botulismus nach Injektionen von Botulinumtoxin – ein Fallbeispiel**
H. Hübner, A. Blech; Essen
- 11.22 – 11.39** **Dysphagie Management auf der Stroke Unit senkt die Antibiotika Einnahme um 50%**
S. Politz; Münsterlingen/Schweiz
- 11.39 – 11.56** **Postextubationsdysphagien: Eine interdisziplinäre Herausforderung auf der Intensivstation**
L. Glißmann, K. Bangert-Tobies, K. Warnke, S. Albrecht; Hamburg
- 11.56 – 12.13** **Störungen der Entblockungstoleranz in der Trachealkanülenentwöhnung: Ergebnisse einer Evaluation in der neurologischen Frührehabilitation**
M. Gerschke, C. Koehn, V. Dickmann, A. Förster, A. Nußbaum; Hamburg
- 12.13 – 12.30** **Oralisierung und Sprechen während invasiver Beatmung via Trachealkanüle, positive Effekte auf das Weaning**
H. Schwegler; Nottwil/Schweiz
- 12.30 – 13.00** **Entwicklung einer Echtzeit-MRT für die Schluckdiagnostik**
D. Treichel, München

FRANCONIA SAAL / OPEN STAGE

- 14.00 – 15.30** **Offizielle Kongresseröffnung**
Vorsitz: A. Riphaut, Offenbach/Main
- Grussworte**
A. A. Röth, Aachen (CAES)
U. Beilenhoff, Ulm (DEGEA)
C. Pflug (DGD)
D. Wilhelm, München (CTAC)
M. Götzberger, München (DEGUM)
A. Melzer, Leipzig, Dundee/Schottland (DGBMT)
W. Dolak, Wien/Österreich (ÖGGH)
G. Moog, Kassel (bng)
J. Borovicka, St. Gallen/Schweiz (SGG)
- Verleihung**
Deutscher Endoskopie Preis

FRANCONIA SAAL / OPEN STAGE

- 16.00 – 18.00** **Legendary Hits meets new Spins**
Vorsitz: H.-D. Allescher, Garmisch-Partenkirchen
A. Bijanzadeh, Offenbach/Main
- 16.00 – 16.20** **Pioniergeist und neue Perspektiven: Die Evolution der Endoskopie**
A. Fritscher-Ravens, London/UK
- 16.20 – 16.40** **Die Quadratur des Kreises: Klinische Tätigkeit, Forschung, Erfolg und Familie im Einklang**
D. Henniger, Würzburg
- 16.40 – 17.00** **Endoskopie im Wandel: Fortschritt, Herausforderungen und die Weisheit der Vergangenheit**
F. Hagenmüller, Hamburg
- 17.00 – 17.20** **Innovation trifft Tradition, Endoskopie im Wandel der Generationen**
T. Lux, Würzburg
- 17.20 – 17.40** **Erfolgsfaktoren in der Endoskopie: Ein Rückblick mit Ausblick**
H. Neuhaus, Düsseldorf
- 17.40 – 18.00** **Von der Theorie zur Praxis: Der unschätzbare Wert erfahrener Kollegen und Kolleginnen**
S. Schlosser-Hupf, Regensburg

RAUM 13

- 16.00 – 18.00** **Juristische Fallstricke im klinischen Alltag**
Vorsitz: A. Dormann, Köln
T. Wehrmann, Wiesbaden
- 16.00 – 16.25** **Delegation ärztlicher Aufgaben in der Endoskopie – rechtliche Aspekte und zukünftige Entwicklungen**
T. Wehrmann, Wiesbaden
- 16.25 – 16.50** **Aufklärung für endoskopische Eingriffe: Zeitlicher Rahmen und inhaltlicher Umfang?**
R. Jakobs, Ludwigshafen
- 16.50 – 17.15** **Rechtliche Aspekte beim Einsatz der künstlichen Intelligenz in der Endoskopie**
A. Hann, Würzburg
- 17.15 – 17.40** **Arzthaftungsgutachten – medizinische Kernpunkte**
B. Kohler, Bruchsal
- 17.40 – 18.00** **Diskussion**

RAUM 12

- 16.00 – 18.00** **Dünndarmdiagnostik**
Vorsitz: Z. Babacan, Darmstadt
M. Keuchel, Hamburg
- 16.00 – 16.24** **Kapselendoskopie –**
Vergangenheit, Gegenwart und Zukunft
D. Hartmann, Mainz
- 16.24 – 16.48** **Enteroskopie – Fortschritte und Herausforderungen**
A. May, Wiesbaden
- 16.48 – 17.12** **Endoskopische Therapie bei Dünndarmtumoren und**
-polypen
J. Borovicka, St. Gallen/Schweiz
- 17.12 – 17.36** **Radiologische Methoden bei Dünndarmerkrankungen**
A. G. Schreyer, Brandenburg an der Havel
- 17.36 – 18.00** **Erste Zwischenergebnisse der Deutschen „COLD-RESECT“**
Studie: Prospektiv-randomisierter Vergleich der Resektion
großer, nicht-ampullärer Duodenaladenome mit kalter
vs. heißer Schlinge
M. Ayoub¹, S. Nagl¹, C. Römmele¹, A. Probst¹, T. Weber¹,
G. Braun¹, E. Schnoy¹, J. Classen¹, D. Albers², S. Belle³,
P. Dautel⁴, R. Koschny⁵, K. Kouladourous⁶, A. May⁷,
I. Steinbrück⁸, T. von Hahn⁴, T. Rösch⁴, H. Messmann¹,
A. Ebigbo⁹, ¹Augsburg, ²Essen, ³Mannheim, ⁴Hamburg,
Heidelberg, ⁶Berlin, ⁷Wiesbaden, ⁸Freiburg, ⁹Bochum

SAAL BARBAROSSA

- 16.00 – 16.41** **DGD II**
Short Communications
Vorsitz: S. Suntrup-Krüger, Münster
A. Vogel, Beelitz
- 16.00 – 16.05** **Ungeblockte Trachealkanülen bei aspirationsgefährdeten**
Patient*innen
B. Arca-Tschud, P. Diesener; Zihlschlacht/Schweiz
- 16.05 – 16.10** **Management Chronischer Dysphagien in der außer-**
klinischen Intensivpflege – wenn ein Tabula-Rasa ein
„Weiter so“ beendet.
P. Bonow, Annaberg-Buchholz
- 16.10 – 16.15** **„Risikodekanülierung“ in der neurologischen**
Frührehabilitation
R. Lindemann, B. Otto; Bonn
- 16.15 – 16.20** **Die Leckage als Komplikation im Trachealkanülenmanagement**
A. Schrader, Köln
- 16.20 – 16.25** **Das interdisziplinäre Dysphagie-Zentrum – Konzepte und**
Ansätze bei der individualisierten fachübergreifenden
Patientenbetreuung
I. Aroyo, Darmstadt
- 16.25 – 16.30** **Leben mit schwerer Kolliquationsnekrose. Aphagie nach**
Rohreinerigestion
F. Kraus, A. Scherzad, R. Hagen, S. Hackenberg; Würzburg
- 16.30 – 16.36** **Demenz und Schluckstörung. Zwei Fallvorstellungen.**
Wie würden Sie entscheiden?
C. Schwemmler, C. Arens; Gießen
- 16.36 – 16.41** **Spondylophytäre Dysphagien – Symptomatik, Patho-**
mechanismen und die Bedeutung von Höhenlokalisation
und Ausdehnung anhand klinischer Fallbeispiele
J. Keller, Düsseldorf




SAAL BARBAROSSA

- 17.00 – 18.15** **DGD III**
Joint Session DBL/DBS
Vorsitz: M. Trapl-Grundschober, Tulln/Österreich
S. Winkler, Chemnitz
- 17.00 – 17.15** **Dysphagietherapie bei Kindern im Kontext von Kultur und finanziellen Ressourcen – ein ehrenamtlicher Einsatz in einer Kinderklinik in Ghana**
N. Bähre, Gröbenzell
- 17.15 – 17.30** **Vom Dialog zum Konsensus: Entwicklung eines Core Outcome Sets zu Dysphagie Interventionen für Menschen mit Parkinson-Krankheit**
J. Hirschwald¹, G. Boyle¹, T. Warnecke², M. Walshe¹;
¹Dublin/Irland, ²Osnabrück
- 17.30 – 17.45** **Logopädische Therapieunterstützung bei Dysphagie mithilfe partizipativ entwickelter digitaler Prototypen – ein co-kreatives Forschungsprojekt**
J.-V. Steindorff¹, D. Paulicke^{1,2}, M. Hawighorst²,
H. A. Elsuson², L. Kretschmer², F. Just², D. Brinschwitz²,
P. Jahn¹; ¹Halle, ²Berlin
- 17.45 – 18.00** **Evaluation von KI-generierten, interaktiven Fall-Szenarien zur Förderung evidenzbasierter klinischer Entscheidungsfindung in der Dysphagie-Lehre**
S. Duchac, Karlsruhe
- 18.00 – 18.15** **Advanced Practice Nurse und Logopädie: Gemeinsam für effektives Dysphagiemanagement**
J. Schmidt, F. Albrecht; Halle

Wissenschaftliches Programm

Donnerstag, 20. März 2025



FRANCONIA SAAL / OPEN STAGE

- 09.00 – 10.30 **New Work – Erfolgskonzepte und mögliche Limitationen**
*Vorsitz: O. Möschler, Osnabrück
B. Terjung, Bonn*
- 09.00 – 09.22 **Warum und wie wir Arbeit neu denken müssen**
O. Möschler, Osnabrück
- 09.22 – 09.44 **Wie kann die Umsetzung in der Endoskopie gelingen?**
I. Schulte; L. Fietz, Osnabrück
- 09.44 – 10.08 **Erste Schritte eines langen Weges in der Klinik**
C. Grotjahn, Bremen
- 10.08 – 10.30 **Erfolgreiche Umsetzung von Teilzeitarbeit in der Klinik**
B. Terjung, Bonn

RAUM 13

- 09.00 – 10.30 **Sedierung in der gastrointestinalen Endoskopie (DGE-BV trifft DEGEA)**
*Vorsitz: M. Engelke, Herne
A. Riphaut, Offenbach/Main
T. Wehrmann, Wiesbaden*
- 09.00 – 09.22 **Deutsche S3 Leitlinie im internationalen Vergleich – wo liegen die Besonderheiten?**
T. Wehrmann, Wiesbaden
- 09.22 – 09.44 **NAPS als etablierter nationaler Standard – Fluch oder Segen?**
U. Beilenhoff, Ulm
- 09.44 – 10.06 **Monitoringverfahren – von Sternen und Sternschnuppen**
S. von Delius, Rosenheim
- 10.06 – 10.30 **Umgang mit Hochrisikopatienten**
H.-D. Allescher, Garmisch-Partenkirchen

RAUM 12

- 09.00 – 10.30 **Frühkarzinome im GI-Trakt – Paradigmenwechsel für die Endoskopie**
*Vorsitz: A. Meining, Würzburg
U. Denzer, Marburg*
- 09.00 – 09.15 **Präinterventionelle Diagnostik**
A. May, Wiesbaden
- 09.15 – 09.30 **Anforderungen an die Pathologie**
M. Vieth, Bayreuth
- 09.30 – 09.45 **Ösophagusfrühkarzinome: Weniger Chirurgie?**
A. Meining, Würzburg
- 09.45 – 10.00 **Magenkarzinome und NET: Wann welche Resektion?**
U. Denzer, Marburg
- 10.00 – 10.15 **Rektumkarzinom: Organerhalt als oberste Priorität?**
F. L. Dumoulin, Bonn
- 10.15 – 10.30 **Hochdruck-Wasser-Jet assistierte Endoskopische Submukosadisektion: Erste klinische Erfahrungen mit einem neuen, flexiblen Hybridinstrument im oberen und unteren Gastrointestinaltrakt**
T. Veiser, M. Schneider, N. Balasus, T. Beyna; Düsseldorf

SAAL BARBAROSSA

- 09.00 – 10.30 **DGD Keynote Lecture
Lebensqualität und individuelle Konzepte**
*Vorsitz: S. Graf, Innsbruck/Österreich
F. Kraus, Würzburg*
- 09.00 – 10.00 **Multimodale Therapie bei Kopf-Hals-Tumoren – geheilt und gesund?!**
S. Tribius, Hamburg
- 10.00 – 10.15 **Schlucktherapie beim Kopf-Hals-Lymphödem – Mühe ohne Erfolg?**
T. Meier-Lenschow, Freising/Neufahrn
- 10.15 – 10.30 **Optimierung der Therapie?! Interdisziplinäre Strategien zur präoperativen Planung vor Kopf-Hals-Tumor-Chirurgie**
F. Kraus, T. Gehrke, S. Hackenberg; Würzburg

RAUM 13

- 11.00 – 12.30 **Sektorübergreifendes Arbeiten als Herausforderung und Chance – was treibt uns alle um? (DGE-BV trifft bng)**
*Vorsitz: D. Müller-Gerbes, Bergisch Gladbach
L. Ludwig, Dornstadt*
- 11.00 – 11.18 **Sektorale Verzahnung, was ist damit wirklich gemeint?**
M. Schmidt, Kassel
- 11.18 – 11.36 **Chefarzt und Vertragsarzt: Kann man das kombinieren?**
G. Moog, Kassel
- 11.36 – 11.54 **Was geht alles ambulant, was nicht?**
A. Alp Bastian, Kassel
- 11.54 – 12.12 **Vom Chefarzt zum Vertragsarzt und retour – Erfahrungen aus zwei Welten**
A. Madisch, Frankfurt a.M.
- 12.12 – 12.30 **Einzelfacharztpraxis – doch kein Auslaufmodell**
T. Toerner, Köln

RAUM 12

- 11.00 – 12.30 **Gallenwegsdiagnostik und Therapie**
*Vorsitz: A. Arlt, Hamburg
M. Kirstein, Lübeck*
- 11.00 – 11.15 **Hiläre Stenosen – wie erfolgreich behandeln**
H. Lenzen, Braunschweig
- 11.15 – 11.30 **PSC-programmierte endoskopische Therapie**
P. Sauer, Heidelberg
- 11.30 – 11.45 **Molekulare Diagnostik von Gallengangstumoren – Blick in die Zukunft**
M. Dill, Heidelberg
- 11.45 – 12.00 **Lokale ablativ Therapie von malignen Veränderungen**
G. Schachschal, Hamburg
- 12.00 – 12.15 **Große Steine und Mirizzi**
E. Wedi, Offenbach
- 12.15 – 12.30 **Die Komplexität der Stenose ist ein Risikofaktor für Post-ERCP-Cholangitis**
A. Afifi, Magdeburg

RAUM 11

- 11.00 – 12.30** **Joint Session der CTAC/DGBMT**
Vorsitz: A. Melzer, Dundee/Schottland; Leipzig
D. Wilhelm, München
- 11.00 – 11.15** **Hyperspektrale und Multispektrale endoskopische Bildgebung – State of the Art**
A. Pfahl, Leipzig
- 11.15 – 11.30** **5G und 6G als Schlüsseltechnologie der Vernetzung von Medizingeräten**
T. Pabst, Leipzig
- 11.30 – 11.45** **KI in der flexiblen Endoskopie**
T. Wittenberg, Erlangen
- 11.45 – 12.00** **Deep Sight: Erfassung periprozeduraler Komplikationen durch datenschutzfreundliche großen Sprachmodellen (LLMs)**
S. Belle, Mannheim
- 12.00 – 12.15** **Verbesserung der ösophagealen Diagnostik mittels Datenfusion**
A. Jell, München
- 12.15 – 12.30** **Autonome Robotikkonzepte für die interventionelle Medizin**
S. Peikert, Erlangen

SAAL BARBAROSSA

- 11.00 – 12.15** **DGD**
Round Table
Den Kopf-Halstumor überlebt – und wie geht es weiter? Die individuelle Lebensqualität im Fokus“ – Austausch zwischen Betroffenen, Ärzten und Therapeuten
Moderation: C. Pflug, Hamburg
- M. Jungheim, Bremen*
L. Richter, München
D. Rohde, Köln
S. Tribius, Hamburg

SAAL BARBAROSSA

- 12.30 – 14.00** **DGD: TKM-Ausbilder-Treffen**
Für alle Ausbildungs-Zertifikat-Halter



FRANCONIA SAAL / OPEN STAGE

- 14.00 – 15.30 **Handlungsbefugnisse in der Pflege erweitern:
Chancen und potentielle Risiken
(DGE-BV trifft DEGEA)**
*Vorsitz: J. Albert, Stuttgart
K. Edenharter, Regensburg*
- 14.00 – 14.18 **Aus der Sicht der Pflege**
M. Engelke, Herne
- 14.18 – 14.36 **Aus der Sicht des Arztes**
J. Albert, Stuttgart
- 14.36 – 14.54 **Aus der Sicht der Pflegedirektion**
M.-L. Gaßmann, Marburg
- 14.54 – 15.12 **Aus der Sicht des Juristen**
P. Hüttl, München
- 15.12 – 15.30 **Aus der Sicht der Endoskopieleitung**
K. Edenharter, Regensburg

RAUM 13


- 14.00 – 15.30 **Hot Topics**
*Vorsitz: M. Ferlitsch, Wien/Österreich
D. Schilling, Mannheim*
- 14.00 – 14.15 **Zukunftsweisende Trends in der Endoskopie –
betreten wir neue Galaxien?**
T. Rösch, Hamburg
- 14.15 – 14.30 **Gastrointestinale Blutung – Update S2K-Leitlinie**
M. Götz, Böblingen
- 14.30 – 14.45 **Bariatrische Endoskopie – sinnvoll oder überholt?**
C. Stier, Mannheim
- 14.45 – 15.00 **Reflux und eOE – von der Diagnostik zu adäquater Therapie**
U. von Arnim, Magdeburg
- 15.00 – 15.15 **Patient Related Outcome measures – was müssen wir
in der Endoskopie beachten?**
A. Meining, Würzburg
- 15.15 – 15.30 **Prospektive Analyse der gastrointestinalen Lebensqualität
in der interventionellen Endoskopie**
*L. Retzbach, K.-H. Fuchs, T. J. Lux, T. Malzacher,
M. Brand, A. Weich, A. Meining; Würzburg*

RAUM 12

- 14.00 – 15.30** **Women in Endoscopy**
Vorsitz: A. Riphaut, Offenach/Main
J. Wirth, Garmisch-Partenkirchen
- 14.00 – 14.18** **Arbeitszeitmodelle und deren mögliche Umsetzung**
A. Riphaut, Offenach/Main
J. Wirth, Garmisch-Partenkirchen
- 14.18 – 14.36** **Unterschiedliche Karrierewege – als Endoskopikerin von der Assistenzärztin zur Professorin**
D. Wichmann, Tübingen
- 14.36 – 14.54** **Unterschiedliche Karrierewege in der Endoskopie – in der freien Wirtschaft / als Beraterin / als Forschungsleiterin**
B. Stritzke, Tübingen
- 14.54 – 15.12** **(Frauen)Netzwerke in der Medizin**
A. Schlosser-Hupf, Regensburg
- 15.12 – 15.30** **Brauchen wir (wirklich) eine Frauenquote in der Endoskopie?**
U. Denzer, Marburg
H. Lenzen, Braunschweig

SAAL BARBAROSSA

- 14.00 – 15.00** **DGD**
Keynote Lecture
Vorsitz: C. Pflug, Hamburg
- Kehlkopfrekonstruktion – von Planung bis Komplikationsmanagement**
S. Hackenberg, Würzburg





SAAL BARBAROSSA

- 15.30 – 17.00** **DGD IV**
Innovative Therapieverfahren
Vorsitz: C. Ledl, Bad Aibling
J. Weßling, Münster
- 15.30 – 15.45** **Prädiktoren für den Behandlungserfolg der Pharyngealen Elektrostimulation bei tracheotomierten Neuro-Intensivpatienten mit schwerer Dysphagie unterschiedlicher Ätiologie – Einsichten aus der PHADER Studie**
I. Cheng^{1,2,3}, P. M. Bath⁴, S. Hamdy², P. Muhle³, S. Mistry², R. Dziewas⁵, S. Suntrup-Krüger³; ¹Hong Kong/China, ²Manchester/Vereinigtes Königreich, ³Münster, ⁴Nottingham/Vereinigtes Königreich, ⁵Osnabrück
- 15.45 – 16.00** **Akzeptanz der Telerehabilitation bei Menschen mit Parkinson-Krankheit und Dysphagie: Ergebnisse einer prospektiven, zwei-armigen, randomisiert kontrollierten Studie**
J. Glinzer¹, C. Pflug¹, J.-C. Koseki¹, J. Zang^{1,2}, U. Hidding¹, C. Buhmann¹, J. C. Nienstedt¹; ¹Hamburg, ²Lübeck,
- 16.00 – 16.15** **Sind die Effekte elektrischer Stimulation (TDCS oder PES) und nachfolgender Dysphagietherapie auf die Verbesserung postakuter Dysphagien dysphagiespezifisch oder gibt es einen Zusammenhang mit der Veränderung der Aufmerksamkeit und der Handmotorik?**
C. Ledl¹, K. Simmet¹, D. Jungbluth¹, W. Klein¹, C. Krewer^{1,2}, R. Oldenburg¹, M. Schumacher¹, S. Weise¹, K. Jahn^{1,2}, F. Müller¹; ¹Bad Aibling, ²München
- 16.15 – 16.30** **Entwicklung einer therapiebegleitenden App zur Förderung des häuslichen Eigentrainings von Dysphagiepatient*innen**
N. Eiermann, M. Motzko, M. Weinert; Köln
- 16.30 – 16.45** **Dosisabhängige Effekte der Multi-Kanal-tDCS auf das kortikale Schlucknetzwerk: Eine Pilotstudie**
P. Muhle^{1,2}, A. Jung¹, I. Cheng¹, J. von Itter¹, A. Wollbrink², C. Wolters², N. Vogenauer², J. Gro.², R. Dziewas², S. Suntrup-Krueger^{1,2}; ¹Münster, ²Osnabrück
- 16.45 – 17.00** **Aktuelle Übersicht zum therapeutischen Einsatz von Capsaicin bei Dysphagie**
P. Diesener¹, E. Lüthi-Müller²; ¹Zihlschlacht/Schweiz, ²Valens/Schweiz

FRANCONIA SAAL / OPEN STAGE

- 16.00 – 18.00** **Kurzvorträge II**
Vorsitz: S. Schlosser-Hupf, Regensburg
J. Weigt, Magdeburg
- 16.00 – 16.15** **Effizienz und Sicherheit endoskopischer Behandlungen von benignen Ösophagusstenosen**
Ö. Celebi, M. Razpotnik, A. Adler, A. Wree; Berlin
- 16.15 – 16.30** **Endoskopische Submukosadissektion eines Barrett-Adenokarzinom bei großen Ösophagusvarizen. Anwendung einer neuen Generation therapeutischer Endoskope sowie ESD-Messer mit Hochdruckinjektion**
T. Veiser, N. Balasus, T. Dertmann, J. Höllerich, M. Schneider, L. Grossmann, T. Beyna; Düsseldorf
- 16.30 – 16.45** **G-POEM bei persistierendem postoperativem Pylorospasmus nach onkologischer Ösophagektomie mit Magenhochzug – therapeutische Endoskopie in der Tumornachsorge**
A. Melzer, M. Wagner, T. Seufferlein, M. Kornmann, B. Walter, Ulm
- 16.45 – 17.00** **Endoskopische Tunnelresektion eines ösophagealen Gastrointestinalen Stromaturmos (GIST) nach neoadjuvanter Behandlung mit Imatinib. Ein Fallbericht**
F.-D. Rodriguez-Monaco, F. M. Wittich, F. L. Dumoulin; Bonn
- 17.00 – 17.15** **Unklare Hepatopathie und Milzherde**
S. El haj Kacem, M. Götzberger, H. Schmetkamp, M. Tiller, R. Hanouboglu, M. Dollhopf; München
- 17.15 – 17.30** **Trainingsmodell für die Anlage von Ernährungssonden bei einem Frühgeborenen**
K. von Scheidt, D. Wichmann, B. Duckworth-Mothes; Tübingen

... Fortsetzung

- 17.30 – 17.45 Ein prospektives Register zur klinischen Nachbeobachtung nach der Markteinführung, um die Wirksamkeit und die Patientenzufriedenheit nach der Erneuerung der Zwölffingerdarmschleimhaut bei Patienten mit Typ-2-Diabetes zu bewerten
T. Beyna¹, T. Veiser¹, E. Mahoney², E. Cozzi², K. White², S. Martin²; ¹Düsseldorf, ²Vereinigte Staaten von Amerika
- 17.45 – 18.00 Präklinische nicht-invasive Perfusionsmessung an der Zunge mittels videofähiger multispektraler Bildgebung
A. Pfahl, H. Köhler, A. Melzer; Leipzig

RAUM 13

- 16.00 – 18.00 **My worst case might be your first case**
*Vorsitz: B. Hartmann, Bensheim
P. N. Meier, Hannover*
- 16.00 – 16.20 Senior Endoskopiker
A. Fritscher-Ravens, London/UK
- 16.20 – 16.40 Junger Endoskopiker
C. Wehling, Heidelberg
- 16.40 – 17.00 Routinierter Interventionist
T. Beyna, Düsseldorf
- 17.00 – 17.20 Team-Katastrophe
R. Schweizer, Ludwigsburg
- 17.20 – 17.40 Wie vermeiden?
P. N. Meier, Hannover
- 17.40 – 18.00 Multimodaler Therapieansatz bei Ösophagusperforation – eine Fallvorstellung
C. Scheifele, S. Herrmann, M. Dollhopf; München

RAUM 12

- 16.00 – 18.00** **Green Endoscopy**
Vorsitz: D. Henniger, Würzburg
C. Römmele, Augsburg
- 16.00 – 16.20** **Wie grün ist unsere Endoskopie 2025?**
M. Schmitz, Bonn
- 16.20 – 16.40** **Abfallvermeidung – was kann ich an meiner täglichen Routine verändern?**
N. Andersen, Hamburg
- 16.40 – 17.00** **To use or to re-use? Neueste Daten zu Single-use Endoskopen**
L. Retzbach, Würzburg
- 17.00 – 17.20** **Geht es grüner? Kongressveranstaltungen im Fokus**
M. Heilani, Frankfurt
- 17.20 – 17.40** **Zwischen Energie und Einwegartikeln – ökologische Hotspots eines Universitätsklinikums**
L. Meßmann, Augsburg
- 17.40 – 18.00** **Welcome to the „safe side“ – nutzen der diagnostischen Gastroskopie vor longitudinaler Endosonographie mit Seitblickoptik**
M. Pangerl, J. Boesenkoetter, C. C. Conrad, A. Lassen, S. Schoch, B. Schulte, M. Ellrichmann; Kiel

RAUM 11

- 18.15 – 19.15** **DGE-BV Mitgliederversammlung**

Bitte denken Sie an Ihren digitalen Mitgliedsausweis!

SAAL BARBAROSSA

- 17.00 – 17.55** **DGD V
Joint Session DGD/DGE-BV**
Vorsitz: A. Riphaut, Offenbach/Main
H.-D. Allescher, Garmisch-Partenkirchen
C. Pflug, Hamburg
- 17.00 – 17.15** **Ösophageale Störungen als Ursache von Dysphagie: die Rolle der Videofluoroskopie**
A. Wuttge-Hannig, München
- 17.15 – 17.30** **Pharyngeale High Resolution Manometrie in der Dysphagie-Diagnostik**
M. Jungheim, Bremen
- 17.30 – 17.45** **Update Laryngopharyngealer Reflux: Pathogenese, Diagnostik und Therapie**
J. Nienstedt, Hamburg
- 17.45 – 17.55** **Dysphagie und ihre Gefäße: Präzise Einblicke durch HR-Impedanz Manometrie**
A. Jell, München

SAAL BARBAROSSA

- 18.15 – 19.15** **DGD Mitgliederversammlung**

Bitte denken Sie an Ihren digitalen Mitgliedsausweis!

RAUM QUADRAT

Organisation: J. Maiss, Forchheim; J. Hochberger, Berlin; U. Beilenhoff, Ulm
Hands-on Training am Endoskopie-Simulator durch Experten der DGE-BV

4 Ärzte & 6 Pflegekräfte pro Arbeitsplatz
Gebühr pro Workshop:
Arzt: EUR 200,-
Endoskopieassistenzpersonal: EUR 40,-



Uhrzeit 10.00 - 12.30	Workshop A1	Workshop B1	Workshop C1	Workshop D1
Thema	Blutstillung (Clips, OTSC)	ERCP: Kanülierung und Sphinkterotomie	EUS Punktionen, transluminale Stents und Drainagen	Mucosa-resektion Kalt- & Heißschlinge, Polypektomie
Tutoren	H. Lenzen A. Nägel	V. Penndorf A. Ziachehabi	A. Arlt A. Wree	J. Maiss E. Kruse
Assistenz	D. Schröder I. Kasten	N. Thiem S. Raschke	D. Paurevic A. Datz	S. Raithel B. Woytal

Uhrzeit 10.00 - 12.30	Workshop E1	Workshop F1	Workshop G1	Workshop H1
Thema	Ösophagus- und Enteralstents	Bronchoskopie, Lavage, Bürstung, On-Site Zytologiegewinnung und Verarbeitung EBUS	Komplikationsmanagement: Clippen und Perforationsverschluss (OTSC), VAC-Schwamm	Vollwand-resektion (FTRD Tipps & Tricks)
Tutoren	D. Wichmann M. Zweimüller	NN	K. Kouladouros D. Menke E. Wedi	A. Schmidt F. L. Dumoulin
Assistenz	T. Dietze S. Friedrich	R. Glaser S. Hinze	S. Dammer B. Menze-Engelke	C. Gregan

Uhrzeit 14.00 - 16.30	Workshop A2	Workshop B2	Workshop C2	Workshop D2
Thema	Blutstillung (Clips, OTSC)	ERCP: Kanülierung und Sphinkterotomie	EUS Punktionen, transluminale Stents und Drainagen	Mucosa-resektion Kalt- & Heißschlinge, Polypektomie
Tutoren	D. Menke A. Nägel	A. Wree M. Raithel	A. Arlt J. Bernhardt	A. Ziachehabi J. Maiss
Assistenz	M. Zander Y. Kumm	N. Thiem I. Kasten	D. Paurevic S. Raschke	S. Raithel NN

Uhrzeit 14.00 - 16.30	Workshop E2	Workshop F2	Workshop G2	Workshop H2
Thema	Ösophagus- und Enteralstents	Bronchoskopie, Lavage, Bürstung, On-Site Zytologiegewinnung und Verarbeitung EBUS	Komplikationsmanagement: Clippen und Perforationsverschluss (OTSC), VAC-Schwamm	Vollwand-resektion (FTRD Tipps & Tricks)
Tutoren	M. Zweimüller D. Wichmann	NN	J. Hochberger K. Kouladouros E. Wedi	F. L. Dumoulin A. Schmidt
Assistenz	H. Kranz S. Friedrich	R. Glaser S. Hinze	S. Dammer B. Menze-Engelke	C. Gregan

RAUM 7-8

14.30 – 16.00
&
16.30 – 18.00

**DEGEA-Workshop 1:
Endoskopische Techniken – aktuelle Trends
und neue Entwicklungen**

*Vorsitz: N. Jordt, Berlin
A. Wurster, Stuttgart
R. Hofmann, Frechen
A. Märzke, Berlin*

14.30 – 14.40

**Praktische Ansätze zur endoskopischen Polypektomie
und Hämostase – Resektion und Clipping im Fokus
(MICRO-TECH Europe GmbH)**
V. Wildfeuer, Düsseldorf

14.40 – 14.50

**Effektive Blutstillung in der Notfallendoskopie:
Techniken und Strategien
(STERIS Deutschland GmbH)**
T. Beck, Köln

14.50 – 15.00

**Risiko-Minimierung in der ESD durch
Hybridtechnologie
(Erbe Elektromedizin GmbH)**
R. Lietz, München

15.00 – 15.10

**Endoskopisches Nähen – was bedeutet
das für die Assistenz?
(Olympus Deutschland GmbH)**
S. Erfurth, Magdeburg

15.10 – 15.20

**C2 CryoBalloon: Die coole ambulante
Barrett-Ösophagus Behandlung
(Pentax Europe GmbH)**
M. Roth, Hamburg

15.20 – 15.40

**AWC® duo: Kappenbasierte Interventionstechniken
mit integriertem Zusatzkanal
(Ovesco Endoscopy AG)**
C. Hügel, Tübingen

... Fortsetzung DEGEA Workshop 1

15.40 – 15.50

**Praktische Tipps bei der Anwendung
von Hämostase-Gel
(FUJIFILM Healthcare Deutschland GmbH)**
C. Van Paassen, Ratingen

15.50 – 16.00

**Vermeidung eines Buried-Bumper-Syndroms
(Fresenius Kabi Deutschland GmbH)**
K.-E. Grund, Schwäbisch-Hall

16.00 – 16.10

**Herausforderung bei der Platzierung von nasojejunalen
Sonden – Ressourcen sparen und effizient agieren?
(Avanos Medical Deutschland GmbH)**
K. Löhnert, Hamburg

16.10 – 16.30  **Pause**

16.30 – 18.00

**Im praktischen Teil des Workshops werden
endoskopische Techniken an Trockentischen
trainiert.**

RAUM 9

- 14.30 – 16.00
&
16.30 – 18.00
- DEGEA-Workshop 2:
Update zur Hygiene in der Endoskopie**
*Vorsitz: F. Muckermann, Meschede
U. Beilenhoff, Ulm*
- 14.30 – 14.40
- Vorreinigung der Endoskopkanäle leicht gemacht:
Effizient und umweltfreundlich mit dem
vollautomatisierten AquaTYPHOON™
(Wassenburg Deutschland GmbH)
J. Höpfner, Mönchengladbach
- 14.40 – 14.50
- Hintergrund und Umsetzung einer Risikoanalyse in
der Endoskopie aus der Sicht eines Prozess-
chemikalienherstellers
(Chemische Fabrik Dr. WEIGERT GmbH & Co. KG)
M. Jung, Hamburg
- 14.50 – 15.10
- Die neue Anlage 8 zur KRINKO – was hat sich geändert?
Umsetzung der neuen Methoden zu mikrobiologischen
Kontrollen
U. Beilenhoff, Ulm
- 15.10 – 16.00
- Rundtischdiskussion zur neue Anlage 8 der KRINKO –
Sie fragen – wir antworten
- 16.00 – 16.30  Pause
- 16.30 – 18.00
- Im praktischen Teil des Workshops besteht die
Möglichkeit, neue Trends und Entwicklungen
kennenzulernen: Endoskope, maschinelle Auf-
bereitungssysteme, Prozesschemikalien und
Dokumentationssysteme

RAUM 6

- 14.30 – 16.00
- DEGEA-Workshop 3:
Leitung von Endoskopieabteilungen
– New Work in der Endoskopie**
*Vorsitz: R. Schweizer, Ludwigsburg
K. Schmitt, Ludwigsburg*
- 14.30 – 15.00
- Grundlagen von New Work
O. Möschler, Osnabrück
- 15.00 – 15.30
- Begleitung und Start in der Endoskopie
I. Schulte, L. Fietz, Osnabrück
- 15.30 – 16.00
- Das Endo-Team erzählt aus dem Nähkästchen
A. da Vinci, M. Burkhard, Osnabrück

RAUM 6

- 16.30 – 18.00
- DEGEA-Workshop 4:
Aktuelles aus der Bronchoskopie**
*Vorsitz: P. Holzky-Haselbach, Kiel
E. Schmidt, Schmollenberg Grafenschaft*
- 16.30 – 16.50
- Materialgewinnung – auf Details kommt es an
T. Richter, Leipzig
- 16.50 – 17.10
- Intubation per Spiraltubus statt starrer Bronchoskopie
E. Schmidt, Schmollenberg Grafenschaft
- 17.10 – 17.30
- Spielzeug, Zahnteile & Co. – Fremdkörperextraktion
aus dem Bronchialsystem
F. Hofstätter, Hemer
- 17.30 – 18.00
- Robotic in der Bronchoskopie –
Herausforderungen und Limitationen
B. Meurer, J. Brock, Heidelberg

09.00 – 17.00

Sonographiekurs: Interventioneller Ultraschall

Leitung: A. Ignee, Würzburg
M. Götzberger, München
S. Hollerbach, Celle

RAUM 10

Grundlagen und Gefäßpunktionen

Vorsitz: M. Götzberger, München

09.00 – 09.05

Begrüßung

A. Ignee, Würzburg
M. Götzberger, München

09.05 – 09.25

Methoden und Materialien (FNA, FNB, Führung, in/off plane)

T. Karlas, Leipzig

09.25 – 09.45

Hygiene, Gerinnung, Komplikationsmanagement

T. Müller, Wiesbaden

09.45 – 10.00

Sonokontrollierte periphere und zentrale Venenzugänge

A. Ignee, Würzburg

RAUM 5

10.00 – 11.00

Praktische Übungen

11.00 – 11.45



Pause

RAUM 10

Perkutane abdominelle Punktionen und Drainagen

Vorsitz: T. Karlas, Leipzig

11.45 – 12.05

Aszitespunktion und -drainagen, inkl. getunnelte Drainagen

T. Karlas, Leipzig

12.05 – 12.25

Organpunktionen fokaler Läsionen

A. Ignee, Würzburg

12.25 – 12.45

Abszessdrainagen

S. Zundler, Erlangen

12.45 – 13.00

CEUS und Interventionen

M. Münster, Offenbach

.. Fortsetzung

RAUM 5

13.00 – 14.00

Übungen am Phantom

14.00 – 14.15



Pause

RAUM 10

Therapeutische (Endo-)Sonographie

Leitung: A. Ignee, Würzburg
M. Götzberger, München
S. Hollerbach, Celle

14.15 – 14.35

EUS-gestützte Drainagetherapie bei akuter Pankreatitis

S. Hollerbach, Celle

14.35 – 14.55

Stellenwert der perkutanen Drainagetherapie bei akuter Pankreatitis

H. Gottschall, Berlin

14.55 – 15.15

EUS-gestützte Gallenblasendrainage bei akuter Cholezystitis

M. Götzberger, München

15.15 – 15.35

Perkutane Gallenblasendrainage bei akuter Cholezystitis

T. Müller, Wiesbaden

15.35 – 16.00

Abschlußtestat mit Videofällen

A. Ignee, Würzburg

RAUM 5


16.00 – 17.00

Praktische Übungen

2025

Wissenschaftliches Programm

Wissenschaftliches Programm
Freitag, 21. März 2025



FRANCONIA SAAL / OPEN STAGE

- 09.00 – 10.30 **Von Assistenzarzt/-ärztin zu Chefarzt/-ärztin – Schritte und Hindernisse auf dem Karriereweg**
*Vorsitz: A. Küllmer, Freiburg
J. Wirth, Garmisch-Partenkirchen
M. Zweimüller, Berlin*
- 09.00 – 09.22 **Stress, Coping, Resilienz – Selbstfürsorge statt Stressmanagement**
I. Barmejo Bragado, Freiburg
- 09.22 – 09.44 **Work-Life-Balance und Karriere – geht das überhaupt zusammen oder nur im Märchen?**
A. Lazar, Hamburg
- 09.44 – 10.06 **Behandlungsfehler? Keine Panik! Wie man sich juristisch absichert, wenn es brenzlig wird**
S. Gerber, Burglengenfeld
- 10.06 – 10.30 **Vom Assistenzchaos zur Chefärztinnenkarriere: Mein Weg über die kleinen und großen Hürden**
A. Riphaus, Offenbach/Main

RAUM 5-6

- 09.00 – 10.30 **KI in der Endoskopie – Wunsch oder Wirklichkeit**
*Vorsitz: A. Ebigbo, Bochum
A. Hann, Würzburg*
- 09.00 – 09.18 **Wearables, KI und endoskopische Befunde bei Lebererkrankungen**
A. Ebigbo, Bochum
- 09.18 – 09.36 **KI und axiale Hiatushernien klinisch sinnvoll**
A. Hann, Würzburg
- 09.36 – 09.54 **KI Ösophaguskarzinom – wie zuverlässig in der Diagnostik?**
L. Birzle, Augsburg
- 09.54 – 10.12 **EndoStyle: KI-gestützte Bildstilübertragung zur Optimierung von Polypendetektionssystemen in der Endoskopie**
*J. Troya, I. Kafetzis, R. Weber, Y. Chiang, V. Parayitam,
P. Sodmann, D. Ziegler, F. Puppe, A. Nüchter, A. Meining,
A. Hann; Würzburg*
- 10.12 – 10.30 **KI und Polypengrößenbestimmung – wo liegt der Vorteil?**
P. Sodmann, Würzburg

RAUM 7-9

- 09.00 – 10.30 **DEGEA-Sitzung: Lernen, Arbeiten und Kommunizieren in der Endoskopie**
*Vorsitz: U. Beilenhoff, Ulm
S. Maeting, Berlin*
- 09.00 – 09.20 **Künstliche Intelligenz in der Aus-, Fort- und Weiterbildung**
A. Hann, Würzburg
- 09.20 – 09.50 **Ergonomie in der Endoskopie**
N. Sturm, Ulm
- 09.50 – 10.15 **Was ist ein gutes Mitarbeitergespräch?**
K. Edenharter, Regensburg
- 10.15 – 10.30 **Diskussion**

RAUM 10-13

- 09.00 – 10.45 **DGD VI Pädiatrie**
*Vorsitz: S. Duchac, Heidelberg
C. Schwemmler, Giessen*
- 09.00 – 09.45 **Keynote Lecture**
Das Trinkverhalten Frühgeborener auf der Neonatologie – Klinische und wissenschaftliche Erkenntnisse zur Diagnostik und Therapie des frühen Trinkverhaltens
N. Hübl, Düsseldorf
- 09.45 – 10.00 **Normdaten für die Schluckentwicklung gesunder Kinder im Alter von 0 bis 24 Monaten: Die DySMANorm-Studie**
C. Dumitrascu¹, C. Pflug¹, J. Denecke¹, J. Oh¹, M. Sengutta¹, J. Zang²; ¹Hamburg, ²Lübeck
- 10.00 – 10.10 **Bedeutung der FEES für Diagnostik und Therapie von Gedeihstörungen bei kongenitalen Erkrankungen: Fallbeispiel eines 3jährigen Jungen mit Allan-Herndon-Dudley Syndrom**
N. Scholtes¹, P. Diesener², C. Rauber², E. Jelesch¹, J. C. Stoffels¹, T. M. K. V. Ikl^{1,3}; ¹Augsburg, Hoahrhein, ³Erlangen
- 10.10 – 10.25 **Botulinumtoxin in der kindlichen Dysphagietherapie – Literaturübersicht und klinische Fallbeispiele**
J.-C. Koseki¹, C. Pflug¹, J. Zang², A. Nießen¹; ¹Hamburg, ²Lübeck
- 10.25 – 10.45 **Ja klar – eine Frage des Verschluckens! Oder doch des Verweigerns? Oder doch der Verträglichkeit? PÄDY meets DGD**
C. Aswathanarayana, S. Wagner, M. Achenbach, A.-K., Bouchée, Darmstadt

FRANCONIA SAAL / OPEN STAGE

- 11.00 – 12.30** **Kurzvorträge III**
*Vorsitz: S. Aydogan, Offenbach
H. Lenzen, Braunschweig*
- 11.00 – 11.11** **Modifizierte Z-POEM zur Behandlung des Zenkerschen Divertikels: eine erste Fallserie**
K. Kouladouros, Berlin
- 11.11 – 11.22** **Hornlamellen im Pankreas**
S. Glas, D. Fitting, K. Heiler, I. Lichtmanegger, B. Lewerenz; Traunstein
- 11.22 – 11.33** **ERCP mit dem Slim-Duodenoskop bei Klatskin-Tumor mit Magenausgangsstenose**
F. Straulino, C. Baumhöfner, A. Genthner, A. Eickhoff; Hanau
- 11.33 – 11.44** **Monozentrische retrospektive Analyse von Säure- und Laugenverätzungen im oberen Gastrointestinaltrakt: Ursachen, Behandlung und Outcome („SLAUGA-Studie“)**
K. Büringer, L. Minn, C. Werner, S. Fusco, D. Wichmann, N. Malek, U. Schempf; Tübingen
- 11.44 – 11.55** **Erste Erfahrungen mit dem Einsatz des Vakuum-Stents zur Behandlung der Anastomoseninsuffizienz im unteren GI-Trakt**
A. Herner¹, S. Baumeler², S. Nennstiel¹, M. Ramser¹, M. Turina¹, P. Aepli², C. Schlag¹; ¹Zürich/Schweiz, ²Luzern/Schweiz
- 11.55 – 12.06** **Endoskopisch intermuskuläre dissection (EID) als Weiterentwicklung der ESD – eine neue Perspektive für T1-Karzinome und Risiko-Läsionen im Rektum – erste Erfahrungen an 12 Fällen**
M. Ho, C. Rickert, J. Hochberger; Berlin
- 12.06 – 12.17** **Fallbericht: Nekrotisierende Ösophagitis bei Graft-versus-host-disease (GVHD) nach allogener Stammzelltransplantation**
L. Minn, K. Büringer, S. Fusco, D. Wichmann; Tübingen
- 12.17 – 12.28** **Prognose akuter gastrointestinaler Blutungen: Risikofaktoren für Sterblichkeit**
T. Vasilakis, J. Kirschner, S. Roohani, D. B. Kramer, C. K. M. Hofstetter, C. Jürgensen, C. Jochum, A. Wree, C. Engelmann, V. Falk, F. Tacke; Berlin

RAUM 5-6

- 11.00 – 12.30** **Hygiene in der Endoskopie: Verborgene Risiken oder alles nur Hype? (DGE-BV tiftt DEGEA, bng & AG Junge Endoskopie)**
*Vorsitz: U. Beilenhoff, Ulm
M. Jung, Mainz*
- 11.00 – 11.18** **Das Endoskop als Infektionsquelle – reale Daten lokal, regional, national und international?**
M. Dreck, Coesfeld
- 11.18 – 11.36** **Aktuelles Update aus der KRINKO-Leitlinie 2024**
M. Jung, Mainz
- 11.36 – 11.54** **Biofilmbildung in Endoskopen – Strategien zur Vermeidung**
A. Eickhoff, Hanau
- 11.54 – 12.12** **Maschinen statt Menschen in der manuellen Reinigung und in der Trocknung – die neuen Gamechanger in der Aufbereitung?**
F. Michael, Frankfurt
- 12.12 – 12.30** **Erste klinische Erfahrungen mit der zweiten Generation des aScopes-Duodeno2**
N. Jäger, L. Welsch, F. Straulino, A. Genthner, A. Eickhoff; Hanau

RAUM 7-9

- 11.00 – 12.30** **DEGEA-Sitzung:
Komplexe endosonografische Interventionen**
*Vorsitz: R. Schweizer, Ludwigsburg
J. Epe, Bremen*
- 11.00 – 11.20** **Endobronchialer Ultraschall, wie und bei wem;
in Sedierung oder ITN?**
B. Meurer, Heidelberg
- 11.20 – 11.40** **Endosonografische Punktionen und Rendezvous
Techniken – brauchen wir die PTCO noch?**
M. Ellrichmann, Kiel
- 11.40 – 12.10** **Neue Zugangswege zu Gallenwegen und Pankreasgang
(LAMS) und Zystendrainagen**
T. Veiser, Düsseldorf
- 12.10 – 12.20** **EUS-gesteuerte Pfortaderdruckmessung – Indikation,
Kontraindikation, Erfahrungen, was macht die Assistenz?
NN**
- 12.20 – 12.30** **Diskussion**

RAUM 10-13

- 11.15 – 12.45** **DGD VII
Chronische Dysphagie**
*Vorsitz: U. Frank, Potsdam
R. Wirth, Herne*
- 11.00 – 11.15** **Rolle der Dysphagieambulanz in der Diagnostik und
Behandlung von Dysphagien**
*S. Lapa¹, J. Bach¹, E. Harbort¹, B. Labeit², ¹Frankfurt a.M.,
²Düsseldorf*
- 11.15 – 11.30** **Langzeitergebnisse von Personen in der Außerklinischen
Intensivpflege nach neurologischer Frührehabilitation –
Ergebnisse einer multizentrischen deutschen Studie**
*D. Götze¹, B. Einhäupl¹, S. Reichl², L. Willacker¹, R. Pletz²,
T. Kohlmann², E. Henning², L. Schmeyers², A. Straube¹,
R. Süß², S. Fleßa², S. Schmidt³, J. D. Rollnik³, F. Müller⁴,
A. Bartsch-de Jong⁴, S. Blömeke⁴, J. Hartl⁴, N. Vallejo⁵,
D. Liedert⁵, T. Olander⁵, V. Ziegler⁶, R. Weinhardt⁶,
F. Schlachetzki⁷, T. Groß⁷, S. Hirmer⁷, L. Dillbaner⁷,
L. Kleinlein¹, T. Platz², A. Bender^{1,5,8}; ¹München, ²Greifswald,
³Oldensdorf, ⁴Bad Aibling, ⁵Burgan, ⁶Bad Neustadt a. d. Saale,
⁷Regensburg, ⁸Augsburg*
- 11.30 – 11.45** **Prevalence and severity of dysphagia in patients with
Myasthenia gravis assessed by flexible endoscopic evaluation
of swallowing (FEES)**
E. Harborth, Y. Yalachkov, S. Lapa, Frankfurt a. M.
- 11.45 – 12.00** **Die oropharyngeale Dysphagie bei Kopfhaltstumoren.
Ein möglicher klinisch logopädischer Behandlungspfad**
L. Wendner, Leoben/Österreich
- 12.00 – 12.15** **Validität des PILL-5 bei Parkinsonpatienten: eine prospektive
Querschnittsstudie**
*J. Nienstedt, F. Müller, J. Glinzer, J. C. Koseki, V. Segler,
C. Buhmann, C. Pflug, Hamburg*
- 12.15 – 12.30** **Langzeitveränderungen des kortikalen Schlucknetzwerks
bei M. Parkinson**
*A. Jung^{1,2}, P. Muhle¹, S. Ahring¹, J. von Itter¹, I. Claus¹,
T. Warnecke³, R. Dziewas³, S. Suntrup-Krüger¹;
¹Münster, ²Witten, ³Osnabrück*

RAUM 10-13

12.45 – 14.00 **DGD: FEES-Ausbilder-Treffen**
Für alle Ausbildungs-Zertifikat-Halter.



FRANCONIA SAAL / OPEN STAGE

14.00 – 15.30 **Geschlechtersensible Medizin – Vorteile für Männer und Frauen**
*Vorsitz: T. Rösch, Hamburg
M. Rau, Würzburg*

14.00 – 14.18 **Genderaspekte in der gastrointestinalen Endoskopie**
C. Hernando Erhard, Offenbach

14.18 – 14.36 **Gastroösophageale Refluxerkrankung und geschlechtsspezifische Unterschiede**
A. Kandulski, Regensburg

14.36 – 14.54 **Gender und Tumoren des oberen Gastrointestinaltrakts**
O. Pech, Regensburg

14.54 – 15.12 **Unterschiede beim Management des kolorektalen Karzinoms**
S. Sulzer, Göttingen

15.12 – 15.30 **Geschlechtsspezifische Unterschiede bei chronisch entzündlichen Darmerkrankungen**
J. Thieringer, Frankfurt

RAUM 5-6

14.00 – 15.30 **Vorsorgekoloskopie – Notwendigkeiten und Zukunftsvisionen**
*Vorsitz: J. Aschenbeck, Berlin
U. Denzer, Marburg*

14.00 – 14.15 **Qualitätsindikatoren – Grundlage der optimalen Patientenversorgung**
J. Aschenbeck, Berlin

14.15 – 14.30 **Resektion von Standardpolypen – welche Technik für wen?**
K. Braun, Ludwigshafen

14.30 – 14.45 **Polypen und Frühkarzinome – relevante prognostische Kriterien aus pathologischer Sicht**
M. Jesinghaus, Marburg

14.45 – 15.00 **Wenn die Schlinge nicht mehr hilft – FTRD, ESD und Co.**
I. Steinbrück, Freiburg

15.00 – 15.15 **Polypennachsorge – aktuelle aus der neuen Leitlinie**
S. Reichermeier, Amberg

15.15 – 15.30 **Aquasnare: Eine prospektive, verblindete Studie zur automatischen Quantifizierung der Polypengröße mittels Wasserstrahls und KI in der Routineendoskopie**
P. Sodmann, I. Kafetzis, B. Herghelegiu, J. Troya, M. Brand, A. Meining, A. Hann; Würzburg

RAUM 7-9

- 14.00 – 15.30 **DEGEA-Sitzung:
Rund um die PEG**
*Vorsitz: K. Edenharter, Regensburg
N. Andersen, Hamburg*
- 14.00 – 14.20 **Ethische Aspekte der PEG-Anlage**
M. Engelke, Herne
- 14.20 – 14.40 **Warum ist die Hybrid-PEG sinnvoll?**
K.-E. Grund, Schwäbisch-Hall
- 14.40 – 15.00 **Auswertung der PEG-Kurse – wie wurde die Hybrid-PEG
etabliert, wo gibt es Probleme in der Umsetzung –
was lernen wir daraus?**
U. Beilenhoff, Ulm
- 15.00 – 15.20 **Nachsorge einer PEG-Wundversorgung,
Wundheilungsprobleme, Ernährung**
H. Ebert, Würzburg
- 15.20 – 15.30 **Diskussion**

RAUM 10-13

- 14.00 – 15.00 **DGD VIII
Apparative Dysphagiediagnostik**
*Vorsitz: M. Jungheim, Bremen
B. Labeit, Düsseldorf*
- 14.00 – 14.15 **Verbesserung der Dysphagiediagnostik durch Reduktion
von Bew**
*L. Neubig¹, D. Larsen², M. Kunduk³, A. M. Kist¹;
¹Erlangen, Deutschland, ²Greenville/Vereinigte Staaten von
Amerika, ³Baton Rouge/ Vereinigte Staaten von Amerika*
- 14.15 – 14.30 **Ein Blick hinter die Fassade: Gibt es ein spezifisches
endoskopisches Dysphagiemuster bei Alzheimer und
anderen Demenzen?**
*S. Peranovic¹, M. Pourhassan¹, B. Labeit², P. Muhle³,
S. Suntrup-Krüger³, T. Warnecke⁴, R. Dziewas⁴,
U. Trampisch¹, R. Wirth¹, G. Lueg¹;
¹Bochum, ²Düsseldorf, ³Münster, ⁴Osnabrück*
- 14.30 – 14.45 **Validierung des DIGEST-FEES als Outcome-Parameter zur
Schweregradeinschätzung der pharyngealen Dysphagie bei
Parkinson-Patienten**
*B. Labeit¹, S. Lapa², P. Muhle³, S. Suntrup-Krueger³,
I. Claus³, F. Gandor⁴, S. Ahring³, S. Oelenberg³,
R. Dziewas⁵, T. Warnecke⁵; ¹Düsseldorf, ²Frankfurt,
³Münster, ⁴Magdeburg, ⁵Osnabrück*
- 14.45 – 15.00 **High Resolution Pharynx Manometrie nach Laryngektomie:
Eine Analyse der pharyngealen Motorik**
F. Kraus, S. Hackenberg; Würzburg

RAUM 10-13

- 15.00 **Preisverleihung der DGD**

FRANCONIA SAAL / OPEN STAGE

- 15.40 – 17.40** **Kurzvorträge IV**
*Vorsitz: T. Brechmann, Gütersloh
B. Lewerenz, Traunstein*
- 15.40 – 15.55** **Everting Robots für die Koloskopie – zwei neue Ansätze für eine bekannte Herausforderung**
J. Dinkel¹, D. Weinmann¹, H. Bauer², D. Wichmann², N. Malek², P. Pott¹, M. Schäfer¹, B. Duckworth-Mothes²; ¹Stuttgart, ²Tübingen
- 15.55 – 16.10** **Prospektive Evaluation eines neuartigen Koloskopie-Simulators mit Echtzeit-Feedback**
K. Hamesch¹, O. Cahyadi², M. Knabe³, L. Welsch⁴, S. Dimitriadis⁵, E. Geissler⁶, L. Kruse¹, C. Gerges⁷, M. Hollenbach⁸; ¹Aachen, ²Bochum, ³Frankfurt, ⁴Hanau, ⁵Coventry/Vereinigtes Königreich, ⁶Dresden, ⁷Essen, ⁸Marburg
- 16.10 – 16.25** **Endosonographische gesteuerte Anlage einer Coloenterostomie zur palliativen Behandlung einer Peritonealkarzinose – das Update**
A. Weich, L. Retzbach, V. Hartung, M. Brand, T. Kudlich, A. Wannhoff, K. Caca, A. Meining, Würzburg
- 16.25 – 16.40** **Endoskopische Therapie einer gastralen Blutung bei Kompletverschluss der Speiseröhre nach Laugen-Ingestion**
B. Bajwa, U. Häussler, C. R. Werner, D. Wichmann; Tübingen
- 16.40 – 16.55** **Perkutane endoskopische Gastrostomie durch die Fadendurchzugstechnik oder die Direktpunktionstechnik mit Gastropexie: Gibt es einen Methodenunterschied in der Rate an peristomalen Infektionen?**
C. Graf^{1,2}, A. Mondorf¹, C. Welkerling¹, D. Hess¹, G. Dultz¹, D. Walter¹, F. Finkelmeier¹, J. Bojunga¹, S. Zeuzem¹, M. Friedrich-Rust¹, F. Michael¹, ¹Frankfurt, ²München
- 16.55 – 17.10** **Machbarkeit der Saline-Immersion Therapeutic Endoscopy (Unterwasser-ESD) im Gastrointestinaltrakt: Feasibility Daten aus einem Deutschen Zentrum**
M. Ayoub, S. Nagl, C. Römmele, H. Messmann, A. Ebigbo, Augsburg
- 17.10 – 17.25** **Endoskopische intermuskuläre Dissektion – Fallserie**
L. Birzle¹, A. Ebigbo², S. Nagl¹, A. Probst¹, H. Messmann¹, ¹Augsburg, ²Bochum

RAUM 5-6

- 15.40 – 17.40** **Komplikationsmanagement**
*Vorsitz: G. Kähler, Mannheim
A. Behrens, Berlin*
- 15.40 – 16.00** **Optimale Blutstillungsmethoden – was steht alles zur Verfügung**
C. Gerges, Essen
- 16.00 – 16.20** **Bei notwendiger Antikoagulation – wie minimieren oder ganz vermeiden?**
A. Behrens, Berlin
- 16.20 – 16.40** **Wann kommt der Radiologe ins Spiel – ausgewählte Kasuistiken**
U. Schumacher, Offenbach
- 16.40 – 17.00** **Anastomosensuffizienz – Clip, Stent, Schwamm oder chirurgisch?**
J. Bernhardt, Teterow
- 17.00 – 17.20** **Perforation – etablierte und neue Verschlussstechniken**
A. Probst, Augsburg
- 17.20 – 17.40** **Retrospektive multizentrische Auswertung der technischen Erfolgsrate des Endoskopischen Helix-Tacking-Systems zum Defektverschluss im Gastrointestinaltrakt**
*A. Ebigbo⁴, S. Nagl¹, M. Ayoub¹, C. Römmele¹, A. Probst¹, J. Wanzl¹, K. Kouladouros², R. Koschny³, M. Kantowski³, H. Messmann¹
¹Augsburg, ²Berlin, ³Heidelberg, ⁴Bochum*

RAUM 5-6

- 17.40** **Schlussveranstaltung**
- Preisverleihung der CAES
A. A. Röth, Aachen
- Verabschiedung
A. Riphaus, Offenbach/Main
- Einladung zum DGE-BV 2026 nach Leipzig
U. Denzer, Marburg



Deutsche interdisziplinäre Gesellschaft für Dysphagie e.V.

▶ Jetzt Mitglied werden!

Unsere Ziele

- Förderung wissenschaftlicher, klinischer Studien in Diagnostik und Therapie der Dysphagie
- Präsentation und Publikation von wissenschaftlichen Arbeiten und Forschungsergebnissen
- Förderung junger Kolleginnen und Kollegen durch ein praktisch orientiertes Forum mit direktem Zugang zu neuesten wissenschaftlichen Erkenntnissen aus dem Bereich der Dysphagie

Werden Sie Mitglied und nutzen Sie die Möglichkeiten dieses interdisziplinären Forums!



Weitere Informationen zur
Mitgliedschaft finden Sie unter
www.dg-dysphagie.de

Fördernde Mitglieder der DGD



Vorsitzende, Vortragende, Abstractautoren

	Seite
Afifi, Ahmed, Dr. med. Uniklinik Magdeburg	49
Albert, Jörg, Prof. Dr. med. Klinikum Stuttgart	59
Allescher, Hans-Dieter, Prof. Dr. med. Klinikum Garmisch-Partenkirchen	25,38, 45,61
Alp, Bastian Serap, Dr. med. Marienkrankenhaus Kassel	48
Andersen, Nils Universitätsklinikum Hamburg-Eppendorf	60,82
Arca-Tschudi, Bettina, Rehaklinik Zihlschlacht, Schweiz	41
Arlt, Alexander, Prof. Dr. med. Israelitisches Krankenhaus Hamburg	49,62
Aroyo, Ilia, Dr. med. Klinikum Darmstadt	41
Aschenbeck, Jens, Dr. med. Praxis Dr. Jens Aschenbeck, Berlin	81
Aswathanarayana, Chetane, Dr. rer. med. Darmstädter Kinderkliniken Prinzessin Margaret	75
Aydogan, Selcuk, Dr. med. Kettelerkrankenhaus Offenbach	76
Ayoub, Mousa Universitätsklinikum Augsburg	40,84
Babacan, Zeynep, Dr. med. Klinikum Darmstadt GmbH	40
Bähre, Nicolin LOZE – Logopädisches Zentrum Gröbenzell	42
Bajwa, Bariya, Dr. med. Universitätsklinikum Tübingen	84
Baumhöfner, Carlotta, Dr. med. Klinikum Hanau	76

Vorsitzende, Vortragende, Abstractautoren

2025

Vorsitzende, Vortragende, Abstractautoren

	<i>Seite</i>		<i>Seite</i>
Beck, Thomas STERIS Deutschland GmbH, Köln	64	Brechmann, Thorsten, Dr. med. St. Elisabeth Hospital Gütersloh	84
Behrens, Angelika, Dr. med. Evangelische Elisabeth Klinik, Berlin	85	Brock, Judith, Dr. med. Thoraxklinik Heidelberg	67
Beilenhoff, Ulrike DEGEA-Vorsitzende, Ulm	37,45, 66,74	Buchkremer, Juliane, Dr. med. Charité – Universitätsmedizin Berlin	24
Belle, Sebastian, Dr. med. Universitätsklinikum Mannheim	30,50, 113	Büringer, Karsten, Dr. med. Universitätsklinikum Tübingen	76
Bermejo, Bragado Isaac, PD Dr. phil. Universitätsklinikum Freiburg	72	Burkhardt, Marisa Niels-Stensen-Kliniken – Marienhospital Osnabrück	67
Bernhardt, Jörn, PD Dr. med. habil. DRK-Krankenhaus Teterow gGmbH, Teterow	62,85	Caca, Karel, Prof. Dr. med. Kliniken Ludwigsburg	29
Beyna, Torsten, PD Dr. med. Evangelisches Krankenhaus Düsseldorf	58,59, 112	Celebi, Özlem Charité – Universitätsmedizin Berlin	57
Bijanzadeh, Anne, Dr. med. Ketteler Krankenhaus Offenbach	38	Da Vinci, Antje Niels-Stensen-Kliniken – Marienhospital Osnabrück	67
Binder, Daniel Kliniken der Stadt Köln	32	Dammer, Song-Sa Diekholzen	63
Birkmann, Ulrich, Dipl. Sprachheilpädagogin GFO Kliniken Troisdorf	25	Datz, Andrea Klinikum rechts der Isar München	62
Birzle, Lisa, Dr. med. Universitätsklinikum Augsburg A.ö.R.	73,84	Dechêne, Alexander, Prof. Dr. med. Klinikum Nürnberg	112
Blech, Andreas Kliniken Essen Mitte	36	Denzer, Ulrike, apl Prof. Dr. med. Uniklinik Marburg und Gießen	46,54, 81,85
Bonow, Philipp Logopädiepraxis Philipp Bonow M.Sc. Annaberg-Buchholz	41	Diesener, Paul, Dr. Hegau-Jugendwerk Gailingen	56
Borovicka, Jan, Prof. Dr. med. Kantonsspital St. Gallen, Schweiz	37,41	Dietze, Torsten Helios Klinikum Meiningen	63
Brand, Markus, PD Dr. med. Universitätsklinik Würzburg	33	Dill, Michael, Dr. Dr. med. Universitätsklinikum Heidelberg	49
Braun, Klarissa, Dr. med. Klinikum Ludwigshafen	81	Dollhopf, Markus, Dr. med. München Klinik Neuperlach und Harlaching	29

Vorsitzende, Vortragende, Abstractautoren

2025

Vorsitzende, Vortragende, Abstractautoren

	<i>Seite</i>
Dolak, Werner, Ass.-Prof. Medizinische Universität Wien, Österreich	37
Domagk, Dirk, Prof. Dr. med. Josephs-Hospital Warendorf	30
Dormann, Arno, Prof. Dr. med. Kliniken der Stadt Köln	39
Dreck, Markus, Dr. med. Gemeinschaftspraxis für Gastroenterologie und Proktologie, Coesfeld	77
Duchac, Stefanie, Prof. Dr. med. SRH University of Applied Sciences Heidelberg	42,75
Duckworth-Mothes, Benedikt, Dr. med. Universitätsklinikum Tübingen	84
Dumitrascu, Charlotte Universitätsklinikum Hamburg-Eppendorf	25,75
Dumoulin, Franz Ludwig, Prof. Dr. med. Gemeinschaftskrankenhaus Bonn	46,63
Ebert, Heide Universitätsklinikum Würzburg	82
Ebigbo, Allana, Dr. med. Universitätsklinikum der Ruhr-Universität Bochum	73,85
Edenharter, Katharina Krankenhaus Barmherzige Brüder Regensburg	52,74, 82
Eder, Nicole Krankenhaus Märkisch-Oderland, Strausberg	30
Eglseer, Doris, Univ.-Ass. PD Dr. rer. cur. BBSc MSc Universität Graz, Österreich	28
Eickhoff, Axel, PD Dr. Klinikum Hanau	77
Eiermann, Nora BOCANOVA UG (haftungsbeschränkt) Köln	56
El haj Kacem, Safa München Klinik Neuperlach	57

	<i>Seite</i>
Ellrichmann, Mark, Prof. Dr. med. Uniklinikum Schleswig-Holstein, Kiel	30,78
Engelke, Monika, Dr. rer. medic. Bildungszentrum/Bildungswerk e.V. Herne	45,52,82
Epe, Julia Klinikum Bremen	78
Erfurth, Svenja Otto-von-Guericke-Universität Magdeburg	64
Faiss, Siegbert, Prof. Dr. med. Sana Klinikum Berlin-Lichtenberg	29
Farnbacher, Michael, Prof. Dr. med. Friedrich-Alexander-Universität Erlangen-Nürnberg	48
Ferlitsch, Monika, Prof. Dr. med. Evangelisches Krankenhaus Wien, Österreich	53
Fietz, Linda Niels-Stensen-Kliniken GmbH Osnabrück	44,67
Frank, Ulrike, Dr. phil. Universität Potsdam	79
Friedrich, Sabine Helios Klinikum Meiningen	63
Fritscher-Ravens, Annette, Prof. Dr. med. Cromwell Hospital London, UK	38
Gaßmann, Marie-Luise, M. A. Steinbas-Hochschule Marburg	52
Geobell, Antje Dr. med. Werner-Otto-Institut Hamburg	25
Gerber, Susanne, Dr. med. Praxis für Kinder- und Jugendpsychiatrie und -psychotherapie, Burglengenfeld	72
Gerges, Christian, PD Dr. med. Uniklinik Essen	85
Gerschke, Marco Asklepios Klinik St. Georg Hamburg	36

Vorsitzende, Vortragende, Abstractautoren

2025

Vorsitzende, Vortragende, Abstractautoren

	<i>Seite</i>
Glas, Sebastian, Dr. med. Klinikum Traunstein	76
Glaser, Regina Ingelheim	63
Glinzer, Julia Universitätsklinikum Hamburg-Eppendorf	56
Glißmann, Lena Universitätsklinikum Hamburg Eppendorf	36
Gottschall, Heike, Dr. med. Sana Klinikum Berlin-Lichtenberg	69
Götz, Martin, Prof. Dr. med. Klinikum Sindelfingen-Böblingen	53
Götzberger, Manuela, Dr. med. München Klinik Neuperlach und Harlaching	30,37 68,69
Götze, Danae LMU Universität, München	79
Graf, Christiana Universitätsklinikum Frankfurt	84
Graf, Simone, Univ.-Prof. Dr. med. Universitätsklinik für Hör-, Stimm- und Sprachstörungen, Innsbruck, Österreich	47
Gregan, Carolin Universitätsklinikum Mannheim	63
Grossmann, Leonie, Dr. med. Evangelisches Krankenhaus Düsseldorf	32
Grotjahn, Christoph, Dr. med. DIAKO Ev. Diakonie-Krankenhaus gemeinnützige GmbH Bremen	44
Grund, Karl, E. Fresenius Kabi Deutschland GmbH, Schwäbisch-Hall	65,82
Gundling, Felix, Prof. Dr. med. Sozialstiftung Bamberg	29

	<i>Seite</i>
Hackenberg, Stephan, Prof. Dr. med. Universitätsklinikum Würzburg	55
Hagenmüller, Friedrich, Prof. Dr. med. Asklepios Klinik Altona Hamburg	38
Hamesch, Karim, PD Dr. med. Universitätsklinikum Aachen	84
Hann, Alexander, Prof. Dr. med. Universitätsklinikum Würzburg	39,73, 74
Harborth, Elena, B. Sc. Universitätsklinikum Frankfurt	79
Hartmann, Bettina, Dr. med. Heilig-Geist Hospital Bensheim	59
Hartmann, Dirk, Prof. Dr. med. Marienhaus Klinikum Mainz	40
Heilani, Myriam, Dr. med. Universitätsklinikum Frankfurt	60
Henniger, Dorothea, Dr. med. Universitätsklinikum Würzburg	38,60
Hernando, Erhard Camila Ketteler-Krankenhaus Offenbach	80
Hinze, Sylvia Klinikum Vest GmbH, Knappschaftskrankenhaus Recklinghausen	63
Hirschwald, Julia Trinity College Dublin, Irland	42
Hochberger, Jürgen, Prof. Dr. med. Vivantes Klinikum im Friedrichshain Berlin	29,63, 76
Hoffmann, Arthur, PD. Dr. med. Medizinische Klinik III Aschaffenburg	34
Hoffmann, Rosita St. Katharinen-Hospital GmbH Frechen	64
Hofsäß, Florian Lungenklinik Hemer	67

Vorsitzende, Vortragende, Abstractautoren

2025

Vorsitzende, Vortragende, Abstractautoren

	<i>Seite</i>
Hollerbach, Stephan, Prof. Dr. med. Allg. Krankenhaus Celle	35,68, 69
Holzky-Haselbach, Petra UKSH Campus Kiel	67
Höpfner, Julian Wassenburg Deutschland GmbH Mönchengladbach	66
Hübl, Nicole, Dr. rer. medic. Universitätsklinikum Düsseldorf	75
Hügel, Celine Ovesco Endoscopy AG, Tübingen	64
Hüttl, Peter, Prof. Dr. med. Heberer Rechtsanwälte München	52
Ignee, Andre, PD Dr. Klinikum Würzburg Mitte	30,68, 69
Jäger, Nina Klinikum Hanau	71
Jakobs, Ralf, Prof. Dr. med. Klinikum Ludwigshafen	39
Jell, Alissa, Dr. med. Klinikum rechts der Isar der Technischen Universität München	34,50, 61
Jesinghaus, Moritz, Prof. Dr. med. Pathologie Uniklinik Marburg	81
Jordt, Nicole Krankenhaus Hedwigshöhe Berlin	64
Jung, Michael, Prof. Dr. med., FASGE Mitglied der KRINKO beim Robert Koch-Institut Mainz	77
Jung, Anne Universitätsklinikum Münster	79
Jung, Marcel Chemische Fabrik Dr. Weigert GmbH & Co. KG, Hamburg	66
Jungheim, Michael, Prof. Dr. med. HNO Phoniatrie Bremen	51,61, 83

	<i>Seite</i>
Kähler, Georg, Prof. Dr. med. Trans-Duodenal Concepts GmbH, Mannheim	31,85
Kandulski, Arne, Prof. Dr. med. Universitätsklinikum Regensburg	80
Karlas, Thomas, Prof. Dr. med. Universitätsklinikum Leipzig	69
Kasten, Ivonne Alexianer St. Hedwig-Krankenhaus Berlin	62
Keller, Jochen, Dr. med. St. Martinus-Krankenhaus Düsseldorf	41
Keuchel, Martin, Hon. Prof. Dr. med. Agaplesion Bethesda Krankenhaus Bergedorf	40
Kirstein, Martha, Prof. Dr. med. Universitätsklinikum Schleswig-Holstein, Lübeck	49
Kohler, Bernd, Prof. Dr. med. Fürst-Stirum-Klinik Bruchsal	39
Koseki, Jana-Christiane, Dr. med. Kopf-, Neurozentrum des UKE Hamburg	75
Kouladouros, Konstantinos, PD Dr. med. Charité Universitätsmedizin Berlin	31,63, 76
Kranz, Heiko Universitätsklinikum Leipzig A.ö.R.	63
Kraus, Fabian, Dr. med. Universitäts-HNO-Klinik Würzburg	25,34,41, 47,83
Kruse, Elena, Dr. med. Asklepios Westklinikum Rissen Hamburg	62
Kumm, Ivonne Vivantes Klinikum Friedrichshain, Berlin	62
Küllmer, Armin, PD Dr. med. Universitätsklinikum Freiburg	24,34, 72
Labeit, Bendix, Dr. med. Universitätsklinikum Düsseldorf	83

Vorsitzende, Vortragende, Abstractautoren

2025

Vorsitzende, Vortragende, Abstractautoren

	<i>Seite</i>
Lapa, Sriramya, PD Dr. rer. Medic. Dipl.-Päd. Universitätsklinikum Frankfurt	36,79
Laskawi, Rainer, Prof. Dr. med. Universitätsmedizin Göttingen	25
Lazar, Annemarie femploye Hamburg	72
Ledl, Christian Schoen Klinik Bad Aibling	56
Lenzen, Henrike, PD Dr. med. Städtisches Klinikum Braunschweig gGmbH	49,54, 62,76
Lewerenz, Björn, Dr. med. Klinikum Traunstein	84
Lietz, Robert München Klinik Neuperlach	64
Lindemann, Regina NRZ Godeshöhe Bonn	41
Löhnert, Kristin Avanos Medical, Hamburg	65
Ludwig, Leopold, Prof. Dr. med. Facharztpraxis Dornstadt	48
Lux, Thomas, Dr. med. Universitätsklinikum Würzburg	38
Madisch, Ahmed, Prof. Dr. med. Centrum Gastroenterologie Bethanien Frankfurt a.M.	48
Maeting, Silvia DRK-Schwesternschaft Berlin	74
Maiss, Jürgen, Prof. Dr. med. Gastroenterologisch-internistische Fachpraxis Forchheim	62
Mark, Sabine Universitätsklinikum Würzburg	25
Märzke, Angela Vivantes-Klinikum im Friedrichshain Berlin	64

	<i>Seite</i>
May, Andrea, Prof. Dr. med. Asklepios Paulinen Klinik Wiesbaden, Wiesbaden	40,46
Mayerle, Julia, Prof. Dr. med. Klinikum der Universität München-Großhadern	35
Meier, Peter N., Dr. med., FASGE, FEBG DIAKOVERE Henriettenstift Hannover	59
Meier-Lenschow, Thomas, Dr. med. HNO-Gemeinschaftspraxis Freising, Neufahrn	25,47
Meinhold, Martin Olympus Deutschland GmbH, Hamburg	113
Meining, Alexander, Prof. Dr. med. Universitätsklinikum Würzburg	35,46, 53
Melzer, Andreas, Prof. Dr. med. University of Dundee/Schottland und Universität Leipzig	37,50
Melzer, Anna, Dr. med. Universitätsklinik Ulm	57
Menke, Detlev, Dr. med. St. Bernward Krankenhaus, Hildesheim	62,63
Menze-Engelke, Barbara St. Bernward Krankenhaus, Hildesheim	63
Meßmann, Lukas, Dr. med. Universitätsklinikum Augsburg A.ö.R.	60
Meurer, Bianca Thoraxklinik Heidelberg	67,78
Michael, Florian, Dr. med. Universitätsklinik Frankfurt	77
Michel, Florian, Dr. med. HNO Praxis Dr. Florian Michel, Seeheim-Jugenheim	25
Minn, Lisa, Dr. med. Universitätsklinikum Tübingen	76
Moog, Gero, Dr. med. Facharztpraxis für Gastroenterologie Kassel	37,48

Vorsitzende, Vortragende, Abstractautoren

2025

Vorsitzende, Vortragende, Abstractautoren

	<i>Seite</i>		<i>Seite</i>
Möschler, Oliver, Dr. med. Marienhospital Osnabrück	44,67	Peikert, Steffen, Dr. med. Friedrich-Alexander-Universität Erlangen	50
Muckermann, Frank Walburga KH Meschede	66	Penndorf, Volker, Dr. med. Charité Universitätsmedizin Berlin	62
Muhle, Paul, Dr. med. Universitätsklinikum Münster	36,56	Peranovic, Sara Marienhospital Herne – Ruhr Universität Bochum	83
Müller, Michaela, PD. Dr. med. Klinik für Gastroenterologie Universitätsklinik Marburg	34	Pfahl, Annetkatrin Universität Leipzig	50,58
Müller, Thomas Dr. med. Medizinische Klinik II, St. Josefs-Hospital Wiesbaden GmbH	68,69	Pflug, Christina, PD Dr. med. Universitätsklinikum Hamburg-Eppendorf	36,37,51, 55,61
Müller-Gerbes, Daniela, Dr. med. Evangelisches Krankenhaus Bergisch Gladbach	48	Politz, Svetlana, Dr. med. Kantonsspital Münsterlingen, Schweiz	36
Münster, Miriam, Dr. med. Ketteler Krankenhaus gGmbH Offenbach	69	Prabst, Tobias Universität Leipzig	50
Nägel, Andreas, Dr. med. Universitätsklinikum Erlangen	62	Praktiknjo, Michael, PD Dr. med. Universitätsklinikum Münster	112
Neubig, Luisa Friedrich-Alexander-Universität, Erlangen-Nürnberg	83	Probst, Andreas, Dr. med. Universitätsklinikum Augsburg A.ö.R.	85
Neuhaus, Horst, Prof. Dr. med. Interdisziplinäre Facharztklinik RKM740 Düsseldorf	38	Raithel, Martin, Prof. Dr. med. Waldkrankenhaus St. Marien gGmbH, Erlangen	62
Nienstedt, Julie, PD Dr. med. Universitätsklinikum Hamburg-Eppendorf	61,79	Raithel, Sandra Socialstiftung Bamberg	62
Nießen, Almut, Dr. med. Universitätsklinikum Hamburg-Eppendorf	35	Raschke, Susanne St. Vinzenz-Krankenhaus Menden	62
Niklas, Christian, Prof. Dr. med. Universitätsklinikum Heidelberg	113	Rau, Monika, Dr. med. Hepatologie Würzburg Klinikum	80
Pangerl, Maria Universitätsklinikum Schleswig-Holstein, Kiel	60	Razpotnik, Marcel, Dr. med. Charité – Universitätsmedizin Berlin	31,35
Paurevic, Drago Universitätsklinikum Erlangen	62	Reichermeier, Stefanie, Dr. med. Klinikum St. Marien Amberg	32,81
Pech, Oliver, Prof. Dr. med. Krankenhaus Barmherzige Brüder Regensburg	80	Retzbach, Laura Universitätsklinikum Würzburg	53,60

Vorsitzende, Vortragende, Abstractautoren

2025

Vorsitzende, Vortragende, Abstractautoren

	<i>Seite</i>
Richter, Lena, M.A. Technische Universität München	51
Richter, Thomas St. Elisabeth – Krankenhaus Leipzig gGmbH	67
Riphaus, Andrea, Prof. Dr. med. Ketteler Krankenhaus gGmbH Offenbach/Main	24,37,45, 54,61,72, 85
Rodriguez-Monaco, Fabian-Dario, Dr. med. Gemeinschaftskrankenhaus Bonn	57
Rohde, Dirk Kopf-Hals-M.U.N.D.-Krebs e. V., Köln	51
Römmele, Christoph, Dr. med. Universitätsklinikum Augsburg A.ö.R.	60
Rösch, Thomas, Prof. Dr. med. Universitätsklinikum Hamburg-Eppendorf	53,80
Röthi, Anjali A., PD Dr. med. Dipl. Phys. Uniklinik RWTH Aachen	31,37, 85
Rosien, Ulrich Dr. med. Israelitisches Krankenhaus Hamburg	34
Roth, Martin PENTAX Europe GmbH, Hamburg	64
Sauer, Peter, Prof. Dr. med. Medizinische Universitätsklinik Heidelberg	49
Schachschal, Guido, PD Dr. med. Universitätsklinikum Hamburg-Eppendorf	49
Scheffel, Oliver, Dr. med. Weight Doctors Wertheim	31
Scheifele, Caroline, Dr. med. München Klinik Harlaching	59
Schilling, Dieter, Prof. Dr. med. Diakoniekrankenhaus Mannheim	53
Schlag, Christoph, Prof. Dr. med. Universitätsspital Zürich, Schweiz	35,76

	<i>Seite</i>
Schlosser-Hupf, Sophie, Dr. med. Universitätsklinikum Regensburg	38,54, 57
Schmidt, Arthur, Prof. Dr. med. Robert-Bosch-Krankenhaus Stuttgart	34,63
Schmidt, Elmar Fachkrankenhaus Kloster Grafschaft GmbH, Schmallingenberg Grafschaft	67
Schmidt, Jana BG Klinikum Bergmannstrost Halle	42
Schmitz, Michael Universitätsklinikum Bonn AöR	60
Schmitt, Klaus Klinikum Ludwisburg	67
Schneider, Maximilian, Dr. med. Evangelisches Krankenhaus Düsseldorf	46,57
Scholtes, Nina KJF Klinikum Josefinum Augsburg	75
Schrader, Annika Kliniken Köln	41
Schreyer, Andreas G., MHBA, Univ.-Prof. Dr. med. Dr. h.c. Universitätsklinikum Brandenburg an der Havel GmbH	40
Schröder, Daniel Klinikum Hochsauerland GmbH, Arnsberg	62
Schulte, Ines Niels-Stensen-Kliniken – Marienhospital Osnabrück	44,67
Schumacher, Uwe, Dr. med. Ketteler Krankenhaus gGmbH, Offenbach	85
Schwegler, Hans Schweizer Paraplegiker-Zentrum Nottwil, Schweiz	36
Schweizer, Rebecca Klinikum Ludwisburg Ludwigsburg	59,67, 78
Schwemmler, Cornelia, Dr. med. Universitätsklinikum Gießen	41,75

Vorsitzende, Vortragende, Abstractautoren

2025

Vorsitzende, Vortragende, Abstractautoren

	<i>Seite</i>		<i>Seite</i>
Seifert, Hans, Prof. Dr. med. Klinikum Oldenburg GmbH	35	Trapl-Grundschober, Michaela, MAS, Msc, PhD. Universitätsklinikum Tulln, Österreich	42
Sinnigen, Lisa Universitätsklinik Tübingen	32	Treichel, Dieter, Dr. med. Max-Planck-Innovation, München	36
Sodmann, Philipp Universitätsklinikum Würzburg	73,81	Tribius, Silke, Prof. Dr. med. Asklepios Klinik St. Georg Hamburg	47,51
Steinbrück, Ingo, Dr. med. Evangelisches Diakoniekrankenhaus Freiburg	24,81	Troya, Joel Universitätsklinikum Würzburg	73
Steindorff, Jenny-Victoria Universitätsmedizin Halle	42	Van Paassen, Coen FUJIFILM Healthcare Deutschland GmbH Ratingen	65
Stier, Christine, Dr. med. Universitätsmedizin Mannheim	31,53	Vasilakis, Thomas, Dr. med. Charité Universitätsmedizin Berlin	24,76
Stritzke, Bettina, M.Sc. Ovesco Endoscopy AG, Tübingen	54	Weiser, Thomas, Dr. med. Evangelisches Krankenhaus Düsseldorf	46,57, 78
Sulzer, Sabrina, Dr. med. Georg-August-Universität Göttingen	80	Vieth, Michael, PD. Dr. med. Klinikum Bayreuth	46
Sturm, Niklas, Dr. med. Universitätsklinikum Ulm	74	Vogel, Annemarie Kliniken Beelitz GmbH, Bayreuth	41
Sulzer, Sabrina, Dr. med. Universitätsmedizin Göttingen	80	von Arnim, Ulrike Priv.-Doz. Dr. med. habil. Otto-von-Guericke-Universität Magdeburg	53
Suntrup-Krüger, Sonja, Univ.-Prof. Dr. Universitätsklinikum Münster	41,56	von Delius, Stefan, PD Dr. med. RoMed Kliniken Rosenheim	30,45
Tannapfel, Andrea, Prof. Dr. med. Institut für Pathologie der Ruhr-Universität Bochum	24	von Ridder, Hannah Universitätsklinik Tübingen	32
Terjung, Birgit, Prof. Dr. med. GFO Kliniken Bonn	44	von Scheidt, Kim Universitätsklinikum Tübingen	57
Thiem, Nadine Sana Klinik, Pegnitz	62	Wamsler, Johanna Universitätsklinikum Tübingen	32
Thieringer, Juliane, Dr. med. Agaplesion Med. Versorgungszentrum Frankfurt gGmbH	80	Wannhoff, Andreas, PD Dr. med. RKH Klinikum Ludwigsburg	29,32
Toermer, Thomas, Dr. med. GastroPraxis Köln Nord Köln	48	Wedi, Edris, PD Dr. med. Sana Klinikum Offenbach	49,63

Vorsitzende, Vortragende, Abstractautoren

2025

Vorsitzende, Vortragende, Abstractautoren

	<i>Seite</i>
Wehling, Cyrill, Dr. med. Medizinische Universitätsklinik Heidelberg	59
Wehrmann, Till, Prof. Dr. med. Dt. Klinik für Diagnostik Wiesbaden	39,45
Weich, Alexander, PD Dr. med. Universitätsklinikum Würzburg	84
Weigt, Jochen, Prof. Dr. med. Universität Magdeburg	57
Welsch, Lukas, Dr. med. Klinikum Hanau	32
Wendner, Lisa LKH Hochsteiermark Standort Leoben, Österreich	79
Werner, Ursula Klinikum rechts der Isar der Technischen Universität München	25
Weßling, Johannes, Prof. Dr. med. Clemenshospital Münster	56
Wichmann, Dörte, PD Dr. med. Universitätsklinik Tübingen	29,31, 54,36
Wildfeuer, Vivien MICRO-TECH Europe GmbH, Düsseldorf	64
Wilhelm, Dirk, Prof. Dr. med. Klinikum rechts der Isar/TU München	37,50
Will, Uwe, Prof. Dr. med. SRH Wald-Klinikum Gera GmbH	35
Winkler, Silke Bundesverband für Logopädie e.V., Chemnitz	42
Wirth, Julika, Dr. med. Klinikum Garmisch-Partenkirchen GmbH	24,54, 72
Wirth, Rainer, Univ.-Prof. Dr. med. Universitätsklinikum der Ruhr-Universität Bochum	28,79
Wittenberg, Thomas, PD Dr.-Ing. habil. Fraunhofer IIS Erlangen	50

	<i>Seite</i>
Woytal, Birgit Universitätsklinikum Hamburg-Eppendorf	62
Wree, Alexander, Prof. Dr. med. Charité Universitätsmedizin Berlin	62
Wurster, Andrea Robert Bosch Krankenhaus, Stuttgart	64
Wuttge-Hannig, Anita, Dr. med. Klinikum Nordfriesland gGmbH, Husum	61
Zander, Martin Vivantes Klinikum, Berlin	62
Ziachehabi, Alexander, Prim. Dr. med. Ordensklinikum Linz GmbH, Österreich	62
Zundler, Sebastian, Prof. Dr. Dr. med. MHBA Universitätsklinikum Erlangen	69
Zweimüller, Martin, Dr. med. univ. Vivantes Klinikum im Friedrichshain Berlin	24,36, 72

KONGRESSERÖFFNUNGSABEND

Historischer Keller der Residenz Würzburg

19. März 2025, 19.30 Uhr

Feiern Sie mit uns den Kongresseröffnungsabend!

Eine verbindliche Anmeldung ist unbedingt erforderlich.

Es wird pro Person ein Kostenbeitrag
in Höhe von **EUR 70,-** (inkl. MwSt.)
erhoben.



@ Staatlicher Hofkeller, Würzburg

DGE-BV

Preise der DGE-BV

Auch in 2025 werden wieder Preise (mit je EUR 1.000,- dotiert) für die besten Abstract Beiträge vergeben.

Deutscher Endoskopie Preis

Erstmalige Verleihung in der offiziellen Kongresseröffnung am Mittwoch, 19. März 2025 (mit EUR 3.000,- dotiert).

Medfluencer Preis

Dieser Preis wird erneut in 2025 vergeben und ist mit EUR 500,- dotiert. Weitere Informationen zu diesem Preis unter www.dge-bv.de

Preis der CAES

Folgender Preis wird von der CAES verliehen:

- Boston Scientific Preis der CAES (EUR 1.500,-)
- Ovesco Endoscopy AG Preis der CAES (EUR 750,-)

Preise der DGD

Folgende Preise werden von der DGD verliehen:

- Preis der AG Dysphagie München e.V. für den besten Vortrag (EUR 200,-)
- 3 x Reisestipendium für Präsentierende unter 30 Jahren (je EUR 500,-)

Die Auswahl der DGE-BV Preise und des Medfluencer Preises wird durch eine Jury nach dem Kongress bestimmt und die Gewinner werden in der Woche nach dem DGE-BV Kongress schriftlich benachrichtigt.

Die Preise der CAES werden am Freitag, 21. März 2025 in der Schlussveranstaltung um 18.00 Uhr im Raum 5 – 6 verliehen.*

Die Preise der DGD werden am Freitag, 21. März 2025 in der Schlussveranstaltung um 15.00 Uhr im Raum 10 – 13 verliehen.*

*Die Anwesenheit der Preisträger oder eines Vertreters ist obligatorisch.

Deutsche Gesellschaft für Endoskopie und Bildgebende Verfahren e.V.

**Profitieren Sie von:**

- einer kostenlosen Teilnahme an der Jahrestagung
- Hands-on Trainings durch ausgewiesene Experten im DGE-BV Trainingscenter
- der kontinuierlichen Weiterbildung auf: www.endoscopy-campus.de
- der Möglichkeit aktiver Beteiligung auf dem Jahreskongress
- Informationen
- der Printausgabe unseres ec Magazins, das Sie als Mitglied kostenfrei erhalten mit Info's über neue Trends und Entwicklungen
- kostenfreie Mitgliedschaft bis 40 Jahre

Weitere Informationen zur Mitgliedschaft (Jahresbeitrag EUR 100,-) finden Sie unter www.dge-bv.de

14. Jahrestagung der Deutschen interdisziplinären Gesellschaft für Dysphagie e.V.

54. Kongress der Deutschen Gesellschaft für Endoskopie und Bildgebende Verfahren e.V.

An die Mitglieder der DGD,

An die Mitglieder der DGE-BV

wir freuen uns, Sie zur Mitgliederversammlung der Deutschen interdisziplinären Gesellschaft für Dysphagie e.V. am Donnerstag, 20. März 2025, von 18.15 bis 19.15 Uhr im Saal Barbarossa einzuladen.

Sehr geehrte Damen und Herren,

hiermit möchten wir Sie zur diesjährigen Mitgliederversammlung der Deutschen Gesellschaft für Endoskopie und Bildgebende Verfahren e.V. nach Würzburg einladen.

Die Sitzung wird am Donnerstag, 20. März 2025, von 18.15 bis 19.15 Uhr im Raum 11 stattfinden.

Tagungsordnung

1. Bericht der Tagungspräsidentin
2. Bericht des 1. Vorsitzenden
3. Bericht des 2. Vorsitzenden und der Schriftführerin / Update TKM-Curriculum
4. Bericht der Schatzmeisterin
5. Entlastung des Vorstands
6. Satzungsneufassung
7. Wahl des/der Tagungspräsidenten/in 2027
8. Verschiedenes

Tagungsordnung

1. Bericht der Vorsitzenden
2. Bericht des Generalsekretärs
3. Bericht des Schatzmeisters
4. Entlastung des Vorstands
5. Wahlen
6. Bericht der zukünftigen Vorsitzenden 2026
7. Verschiedenes

Mit freundlichen Grüßen

Mit freundlichen Grüßen

Prof. Dr. med. Rainer Dziewas
1. Vorsitzender

Christian Ledl
2. Vorsitzender

Prof. Dr. med. Till Wehrmann
Generalsekretär

Prof. Dr. med. Jürgen Hochberger
Schatzmeister

Im Januar 2025

Im Januar 2025



55. Kongress der Deutschen Gesellschaft für Endoskopie und Bildgebende Verfahren e.V. (DGE-BV)

zusammen mit den Fachgesellschaften

CAES, DEGEA, DGD, CTAC, DEGUM, DGBMT, ÖGGH, bng, GPGE und SGG

25. – 27. März 2026, KONGRESSHALLE am Zoo Leipzig

TOGETHER TO THE NEXT LEVEL !

Schwerpunktt Themen

- Neue endoskopische Techniken und Entwicklungen
- Interventionelle Endoskopie an der Grenze zur Chirurgie
- Qualität in der Endoskopie
- Diversität leben
- Endoskopie zwischen Ambulantisierung, Ökonomie und Aus-/Weiterbildung
- Zukunftsperspektive Endoskopiefachberufe: Berufsfeldübergreifendes und Sektorübergreifendes Arbeiten

Vorsitzende apl Prof. Dr. med. Ulrike Denzer
Universitätsklinikum Gießen und Marburg
Klinik für Gastroenterologie
Baldingerstraße · 35043 Marburg

Tagungssekretäre Dr. Petros Stathopoulos
PD Dr. Konstantinos Kouladouros
Dr. Dorothea Henniger

Tagungsort KONGRESSHALLE am Zoo Leipzig
Messe-Allee 1 · 04356 Leipzig


Kongressorganisation COCS GmbH
Congress Organisation C. Schäfer
Goethestr. 43 · 80336 München
Telefon: 089 / 89 06 77 - 0
E-Mail: martina.wiederkrantz@cocs.de
www.cocs.de



2026

Wissenschaftliche Symposien • State of the Art Lectures • Roundtable Discussion • Hands-on Kurse • Workshops • Abstracts • Begleitende Fachausstellung • Networking

Industrie



RAUM 13

12.45 – 13.45

ERCP 2025 – Der Patient im Mittelpunkt

*Vorsitz: T. Beyna, Düsseldorf
A. Deschêne, Nürnberg
M. Praktiknjo, Münster*

Let the SHOW begin – effizienter biliärer Zugang
und erweiterte Techniken

All EYES on Cholangioskopie – mehr Möglichkeiten,
bessere Therapieoptionen

Mit freundlicher Unterstützung der Firma
MICRO-TECH Europe GmbH, Düsseldorf



RAUM 5-6

13.00 – 13.45

**Die Zukunft der Dokumentation in der Medizin
ist digital**

*Moderation: S. Belle, Mannheim
M. Meinhold, Hamburg*

13.00 – 13.05

Begrüßung und Einführung
S. Belle, Mannheim

13.05 – 13.20

Herausforderungen der digitalen Medizin:
Cloud-basierte Lösungen
C. Niklas, Heidelberg

13.20 – 13.35

Cloud-basierte Lösungen für die Endoskopie am Beispiel
von Olympus OlySense
S. Belle, Mannheim

13.35 – 13.45

Diskussion und Verabschiedung

Mit freundlicher Unterstützung der Firma
Olympus Deutschland GmbH, Hamburg



Fachausstellung Von Mittwoch, 19. März bis Freitag, 21. März 2025 findet im Tagungs-ort eine tagungsbegleitende Fachausstellung pharmazeutischer und medizintechnischer Erzeugnisse statt.

Information

COCS GmbH
Congress Organisation C. Schäfer
Goethestr. 43 · 80336 München
Telefon: 089 / 89 06 77 - 0
E-Mail: malgorzata.niegowska@cocs.de
Internet: www.cocs.de

Öffnungszeiten der Fachausstellung

Mittwoch, 19. März 2025	09.00 – 18.00 Uhr
Donnerstag, 20. März 2025	09.00 – 18.00 Uhr
Freitag, 21. März 2025	09.00 – 18.00 Uhr

Alfasigma GmbH, München
(Ausstellungsstand: EUR 2.890,-) www.alfasigma.com

Ambu GmbH, Bad Nauheim
(Unterstützung & Ausstellungsstand: EUR 8.640,-) www.ambu.de

Ankaferd Blood Stopper, München
(Ausstellungsstand: EUR 3.350,-) www.ankaferd.de

Avanos Medical Deutschland GmbH, Hamburg
(Ausstellungsstand: EUR 3.176,-) www.avanos.de

BioCer Entwicklungs-GmbH, Bayreuth
(Ausstellungsstand: EUR 2.283,-) www.biocer-gmbh.de

Boston Scientific Medizintechnik GmbH, Düsseldorf
(Unterstützung & Ausstellungsstand: EUR 3.169,-) www.bostonscientific.de

CapsoVision Inc., Saratoga/USA
(Ausstellungsstand: EUR 3.196,-) www.capsovision.com

Cook Medical, Mönchengladbach
(Unterstützung & Ausstellungsstand: EUR 9.900,-) www.cookmedical.com/endoscopy

Dr. Falk Pharma GmbH, Freiburg
(Ausstellungsstand: EUR 4.880,-) www.falkfoundation.de

Dr. Weigert, Hamburg
(Ausstellungsstand: EUR 2.995,-) www.drweigert.de

endorepair GmbH, Weßling
(Ausstellungsstand: EUR 3.325,-) www.endorepair.de

Endoscope Complete Services GmbH & Co. KG,
Schönberg
(Ausstellungsstand: EUR 3.040,-) www.endocomplete.com

Erbe Elektromedizin GmbH, Tübingen
(Ausstellungsstand: EUR 6.845,-) www.erbe-med.com

Fresenius Kabi, Bad Homburg
(Ausstellungsstand: EUR 3.000,-) www.fresenius-kabi.com/de

FUJIFILM Healthcare Deutschland GmbH, Ratingen
(Unterstützung & Ausstellungsstand: EUR 20.625,-) www.fujifilm.de

Leufen Medical GmbH, Berlin
(Ausstellungsstand: EUR 3.095,-) www.leufen-medical.eu

Ausstellerverzeichnis

2025

Ausstellerverzeichnis

Lohmann & Rauscher GmbH & Co. KG, Rengsdorf (Ausstellungsstand: EUR 3.256,-)	www.lohmann-rauscher.de
Medispar NV, Genk (Ausstellungsstand: EUR 3.130,-)	www.medispar.eu
Medtronic GmbH, Meerbusch (Ausstellungsstand: EUR 4.705,-)	www.medtronic.com
meso international GmbH, Mittweida (Ausstellungsstand: EUR 2.985,-)	www.mesi.biz
MICRO-TECH Europe GmbH, Düsseldorf (Unterstützung & Ausstellungsstand: EUR 33.325,-)	www.micro-tech-europe.com
MTW-Endoskopie, Wesel (Ausstellungsstand: EUR 2.850,-)	www.mtw-endoskopie.de
NEXUS/E&L GmbH, Nürnberg (Ausstellungsstand: EUR 2.905,-)	www.nexus-eundl.de
Norgine GmbH, Wettengel (Ausstellungsstand: EUR 2.850,-)	www.norgine.de
Nutricia – Ein Geschäftsbereich der Danone Deutschland GmbH, Frankfurt am Main (Unterstützung & Ausstellungsstand: EUR 8.761,-)	www.nutricia-med.de
Olympus Deutschland GmbH, Hamburg (Unterstützung & Ausstellungsstand: EUR 32.195,-)	www.olympus.de
Oncosil Medical Europe GmbH, Berlin (Ausstellungsstand: EUR 2.010,-)	www.oncosil.com
orlvision GmbH - FEEScope.de, Lahnau (Ausstellungsstand: EUR 2.583,-)	www.orlvision.de
Ovesco Endoscopy AG, Tübingen (Unterstützung & Ausstellungsstand: EUR 18.385,-)	www.ovesco.com
PatCom Medical GmbH, Neuss (Ausstellungsstand: EUR 2.360,-)	www.patcommedical.de
PENTAX Europe GmbH, Hamburg (Unterstützung & Ausstellungsstand: EUR 28.695,-)	www.pentaxmedical.de
Peter Pflugbeil GmbH, Zorneding (Ausstellungsstand: EUR 3.127,-)	www.pflugbeil.com

Phagenesis GmbH, Düsseldorf (Ausstellungsstand: EUR 3.200,-)	www.phagenesis.com
Promedia Medizintechnik A. Ahnfeldt GmbH, Siegen (Ausstellungsstand: EUR 3.315,-)	www.promedia-med.com/ www.gastro-diagnostik.de
Rehder/ATMOS GmbH, Hamburg (Ausstellungsstand: EUR 3.035,-)	www.rehder.de
Shanghai Aohua Photoelectricity Endoscope Co., Ltd., China (Ausstellungsstand: EUR 4.399,-)	www.aohua.eu
SonoScape Medical Germany GmbH, Düsseldorf (Ausstellungsstand: EUR 4.885,-)	www.sonoscape.com
Standard Instruments GmbH, Karlsruhe (Ausstellungsstand: EUR 3.745,-)	www.stdi.de
STERIS Deutschland GmbH, Köln (Ausstellungsstand: EUR 4.585,-)	www.steris.com
Synverdis GmbH, Heidelberg (Ausstellungsstand: EUR 3.040,-)	www.synverdis.de
Takeda Pharma Vertrieb GmbH & Co. KG., Berlin (Ausstellungsstand: EUR 2.160,-)	www.takeda.de
Wieser Medizintechnik und Geräte GmbH, Egenhofen (Ausstellungsstand: EUR 2.180,-)	www.wiesermedizintechnik.de
XION GmbH, Berlin (Ausstellungsstand: EUR 3.985,-)	www.xion-medical.com

Seit 10 Jahren – Ihr verlässlicher Partner in der endoskopischen Fortbildung

Besuchen Sie uns in der DGE-BV Lounge

Es erwartet Sie:

- 10 Jahre ec Jubiläum
- Meet the Experts
- Live Podcast
- Endoskopie Aktuell „on Tour“
- degea live „Pflege führt Regie“

ENDOSKOPIE
AKTUELL
ON TOUR



Sponsoren der DGE-BV Jahrestagung

Wir bedanken uns sehr herzlich bei unseren Sponsoren.

Platin Sponsoren



Gold Sponsor



Silber Sponsor



Bronze Sponsoren



Erstklassig

Modernste Technik, perfekter Service.

KASSEL

HAMBURG

BERLIN

MÜNCHEN

Es sind die Dinge im Hintergrund, die den Erfolg Ihres Kongresses ausmachen. Und genau da sorgt unser eingespieltes Team für die professionelle Vorbereitung sowie eine perfekte Koordination von Präsentationen, Ton und Licht.

Vom kleinen bis zum ganz großen Rahmen. Wir wissen um die Betriebssicherheit, Kompatibilität, Vernetzungsmöglichkeiten, innovativen Tricks sowie den optimalen Einsatz unserer variablen Produkte. Ein komplexes Wissen, das wir leidenschaftlich und hochmotiviert für Sie einsetzen.

**MediaNet | CongressNet | MediaCheck | MediaDesks |
MediaPulte | E-Namensschilder | Redezeitbegrenzung**

LUXAV Audiovisuelle Kommunikation GmbH

Am Feldrain 1-3
D-34253 Lohfelden

Tel.: +49 (0)5 61/9 51 89-0

E-Mail: info@luxav.de

Internet: www.luxav.de

KONGRESS

EVENT

LIVE

MULTIMEDIA

STREAMING

